



Mitra Andalan

Mitra Pemasaran mandiri sekuritas

growin<sup>®</sup>

by mandiri sekuritas

Edisi 27 Juli 2025

# EXECUTIVE SUMMARY

## PT AMMAN MINERAL INTERNASIONAL TBK (AMMN)



MITRA ANDALAN MITRA PEMASARAN MANDIRI SEKURITAS.  
BERIZIN DAN DI AWASI OLEH OTORITAS JASA KEUANGAN



+62 821 2307 0288





Mitra Andalan  
Mitra Pemasaran mandiri sekuritas

growin  
by mandiri sekuritas

## Rational Analysis Template

Berikut kami berikan paparan saham berdasarkan Rational Analysis Template, yang mencakup sebagai berikut:

Analisa Fundamental, Net Foreign Buy/Sell, Market Behavior Analysis, dan Analisa Teknikal.

Paparan saham ini berlaku untuk periode 1 minggu kedepan.

<b>Stock</b>	<b>Current</b>	<b>Consensus</b>
<b>AMMN</b>	<b>8.250</b>	<b>10.000</b>
<b>Upside/Downside Potential %</b>	<b>Mandiri Sekuritas</b>	<b>Upside/Downside Potential %</b>
<b>+21,2%</b>	<b>10.500</b>	<b>+27,3%</b>





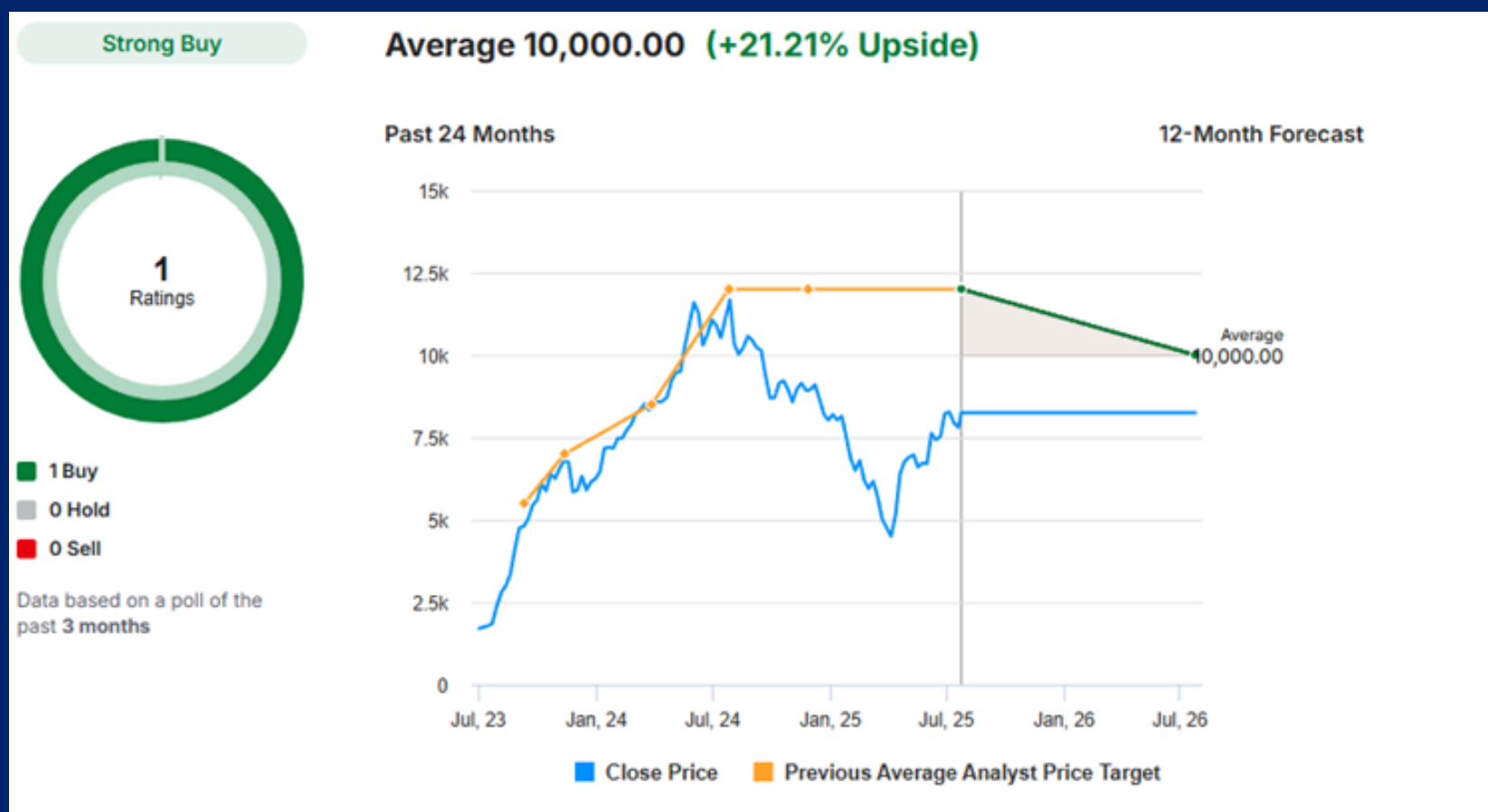
## Fundamental Target Price (Outperform)

- Consensus Median: Rp 10,000 (Upside Potential: +21,2%)
- Mandiri Sekuritas: Rp 10,500 (Upside Potential: +27.3%)

## Net Foreign Buy/Sell (Accumulation)

Terhitung sejak May 2025 sampai dengan Juli 2025 investor asing terlihat melakukan aksi beli dan jual yang seimbang pada saham AMMN

## Target Harga Analisis AMMN





Mitra Andalan  
Mitra Pemasaran mandiri sekuritas

growin  
by mandiri sekuritas

## PE Valuation (Undervalue)

Saat ini diperdagangkan pada **PE 101,19x**, atau berada di atas mean PE std deviasi selama 3 tahun. Saat ini saham AMMN dijual di atas harga wajarnya pada **PBV 100,17x**

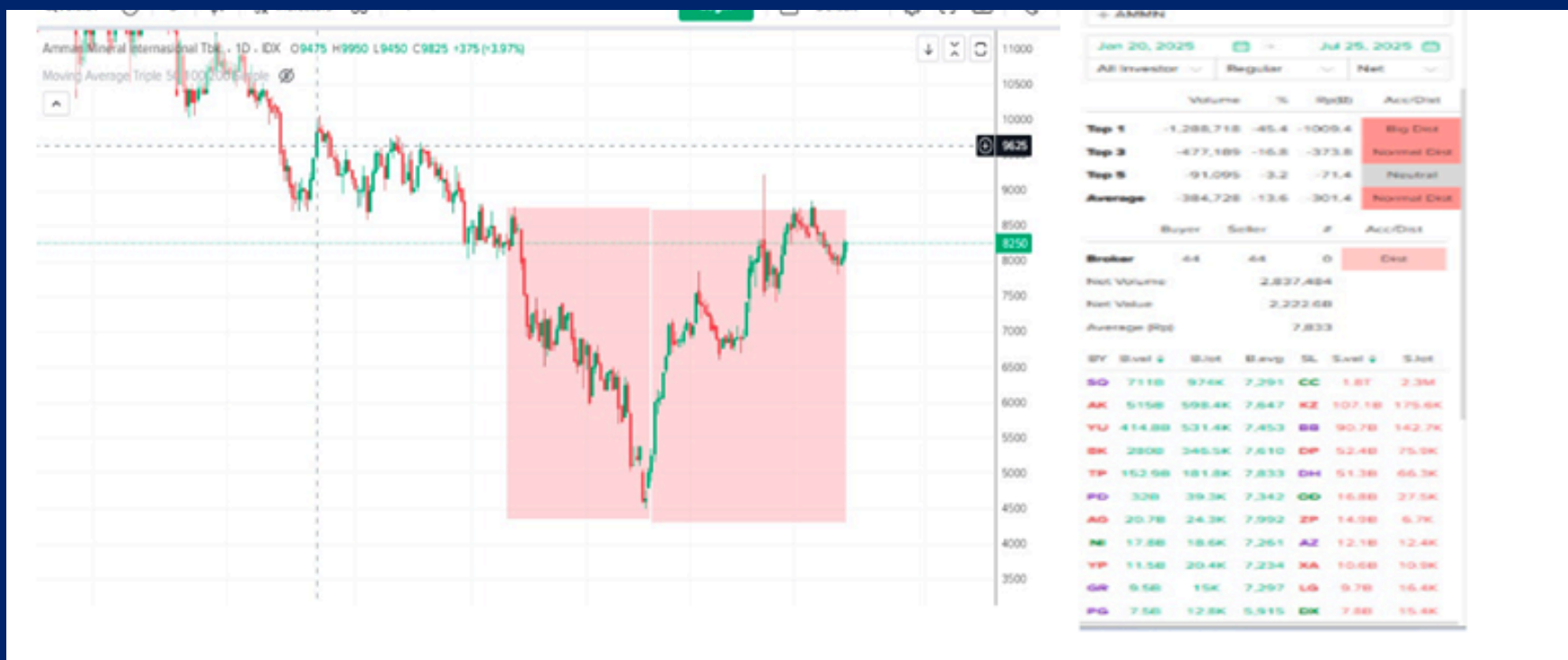




## Market Behavior (Accumulation)

Market behavior kami hitung per satu wave. Kotak pertama terhitung sejak 20 Januari 2025 sampai dengan 10 April 2025 dimana kita dapat melihat bahwa **bandarmology menunjukkan perilaku Big Distribusi** artinya big player melakukan aksi jual yang lebih besar pada saham AMMN ketika posisi harga saham mengalami penurunan.

Kotak kedua terhitung sejak 10 April 2025 sampai dengan 25 Juli 2025 dimana kita dapat melihat bahwa **bandarmology menunjukkan perilaku Normal distribusi** artinya big player masih berada dalam posisi net sell pada saat harga saham AMMN yang relatif bergerak mulai rebound. Adapun rata-rata pembelian Big player 20 Januari 2025 sampai dengan 25 Juli 2025 ada pada harga **7.200-7.900**





Mitra Andalan  
Mitra Pemasaran mandiri sekuritas

growin  
by mandiri sekuritas



## Technical Analysis (Buy on Weakness)

Pergerakan harga saham AMMN dalam 1 minggu terakhir cenderung bergerak konsolidasi. Berdasarkan analisa teknikal saat ini, secara major trend menunjukkan tren uptrend, harga masih bergerak di atas level MA (200). Pada intermediate trend dalam enam bulan terakhir relatif menunjukkan tren uptrend. Pada pola minor trend dalam tiga bulan terakhir AMMN cenderung membentuk tren uptrend jangka pendek.

- **MA 50** (moving average) pada level **7.103**
- **MA 200** (moving average) pada level **8.020**
- Sebulan terakhir **bandarmologi menunjukkan big acc**, juga tiga bulan terakhir adalah **big dist**.

### Note:

behavior market selama sebulan terakhir menunjukkan adanya akumulasi beli yang cukup signifikan dan pada tiga bulan terakhir, Asing masih menunjukkan akumulasi jualnya, namun masih ada potensi bagi saham AMMN ini untuk bergerak naik.





Mitra Andalan  
Mitra Pemasaran mandiri sekuritas

growin  
by mandiri sekuritas

## Trading Strategi AMMN

# BUY ON WEAKNEES

Area 8.150-8.250

Target I

8.700

Target II

9.225

Support

7.450

Stop Loss

7.800





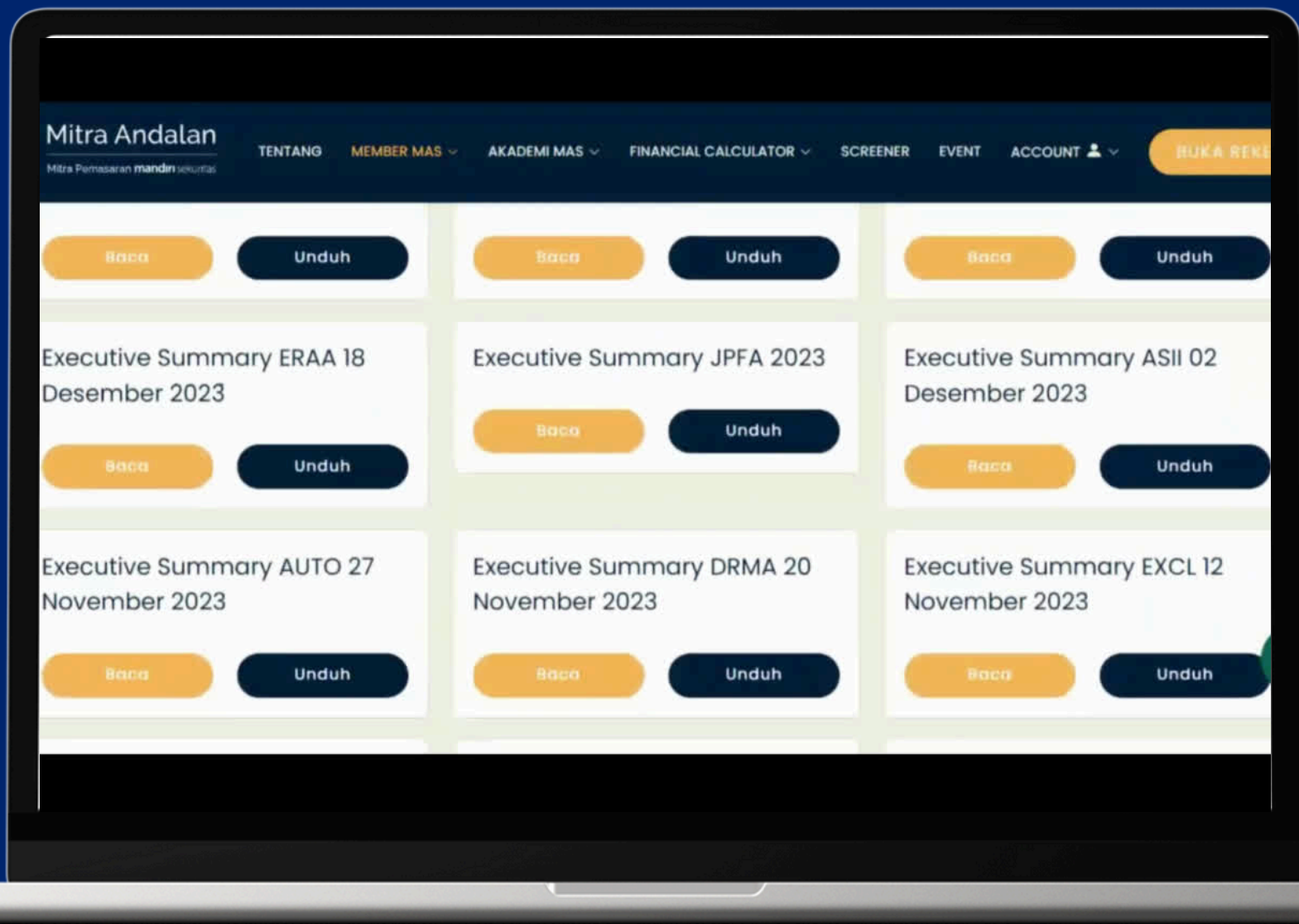
Mitra Andalan  
Mitra Pemasaran mandiri sekuritas

growin  
by mandiri sekuritas

# DAPATKAN EXECUTIVE SUMMARY SELENGKAPNYA SECARA GRATIS



[www.mitraandalansekuritas.co.id](http://www.mitraandalansekuritas.co.id) X



MITRA ANDALAN MITRA PEMASARAN MANDIRI SEKURITAS.  
BERIZIN DAN DI AWASI OLEH OTORITAS JASA KEUANGAN



+62 821 2307 0288