



Mitra Andalan
Mitra Pemasaran mandiri sekuritas

growin
by mandiri sekuritas

mandiri
sekuritas

Edisi 14 September 2025


EXECUTIVE SUMMARY

PT ERAJAYA SWASEMBADA TBK (ERAA)



MITRA ANDALAN MITRA PEMASARAN MANDIRI SEKURITAS.
BERIZIN DAN DI AWASI OLEH OTORITAS JASA KEUANGAN

+62 821 2307 0288





Rational Analysis Template

Berikut kami berikan paparan saham berdasarkan Rational Analysis Template, yang mencakup sebagai berikut:

Analisa Fundamental, Net Foreign Buy/Sell, Market Behavior Analysis, dan Analisa Teknikal.

Paparan saham ini berlaku untuk periode 1 minggu kedepan.

Stock	Current	Consensus
ERAA	444	584
Upside/Downside Potential %	Mandiri Sekuritas	Upside/Downside Potential %
+31,60%	550	+25%





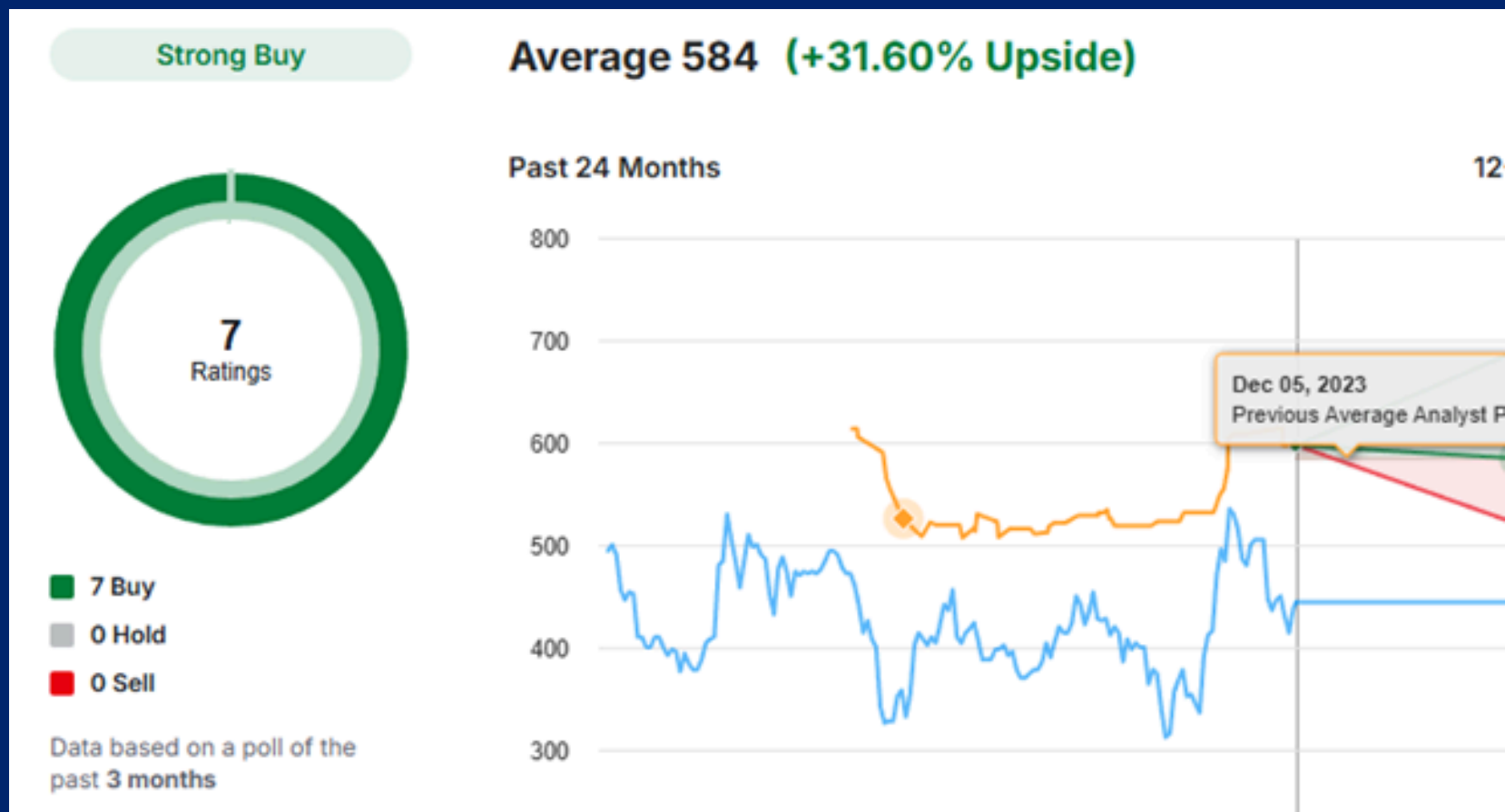
Fundamental Target Price (Outperform)

- Consensus Median: Rp 584 (Upside Potential: +31,60%)
- Mandiri Sekuritas: Rp 550 (Upside Potential: +25%)

Net Foreign Buy/Sell (Accumulation)

Terhitung sejak Maret 2025 sampai dengan September 2025 investor asing terlihat melakukan aksi beli yang mendominasi dibandingkan jual di saham ERAA

Target Harga Analisis ERAA





PE Valuation (Undervalue)

Saat ini ERAA diperdagangkan pada **PE 6.66x**, atau berada dibawah mean PE std deviasi selama 5 tahun. Saat ini saham ERAA dijual dibawah harga wajarnya pada **PE 9.32x**





Market Behavior (Accumulation)

Market behavior kami hitung per satu wave. Kotak pertama terhitung sejak 03 Maret 2025 sampai dengan 23 Juni 2025 dimana kita dapat melihat bahwa **bandarmology menunjukkan perilaku Normal Accumulation** artinya big player melakukan aksi beli yang lebih mendominasi dibanding jualnya pada saham ERAA ketika posisi harga saham mengalami penguatan.

Kotak kedua terhitung sejak 23 Juni 2025 sampai dengan 13 September 2025 dimana kita dapat melihat bahwa **bandarmology menunjukkan perilaku Small Distribusi** artinya big player sedikit lebih dominan melakukan aksi jual disaat harga sideways. Adapun rata-rata pembelian Big player 04 Maret 2025 sampai dengan 12 September 2025 ada pada harga **460-520**





Technical Analysis (Buy on Weakness)

Pergerakan harga saham ERAA dalam 1 minggu terakhir cenderung bergerak Konsolidasi. Berdasarkan analisa teknikal saat ini, secara major trend menunjukkan tren uptrend, harga masih bergerak di atas level MA (200). Pada intermediate trend dalam enam bulan terakhir relatif menunjukkan tren uptrend. Pada pola minor trend dalam tiga bulan terakhir ERAA cenderung membentuk tren Downtrend jangka pendek

- **MA 50** (moving average) pada level **488**
- **MA 200** (moving average) pada level **442**
- Seminggu terakhir **bandarmologi menunjukkan Neutral** juga tiga bulan terakhir adalah **Small Acc.**

Note:

behavior market selama tiga bulan dan sebulan terakhir, secara garis besar Asing sudah mulai tidak lagi melakukan distribusi penjualannya dan sudah bergerak neutral.





Mitra Andalan
Mitra Pemasaran mandiri sekuritas

growin
by mandiri sekuritas

mandiri
sekuritas

Trading Strategi ERAA

BUY ON WEAKNEES

Area 430 - 440

Target I

484

Target II

585

Support

416

Stop Loss

412





Mitra Andalan
Mitra Pemasaran mandiri sekuritas

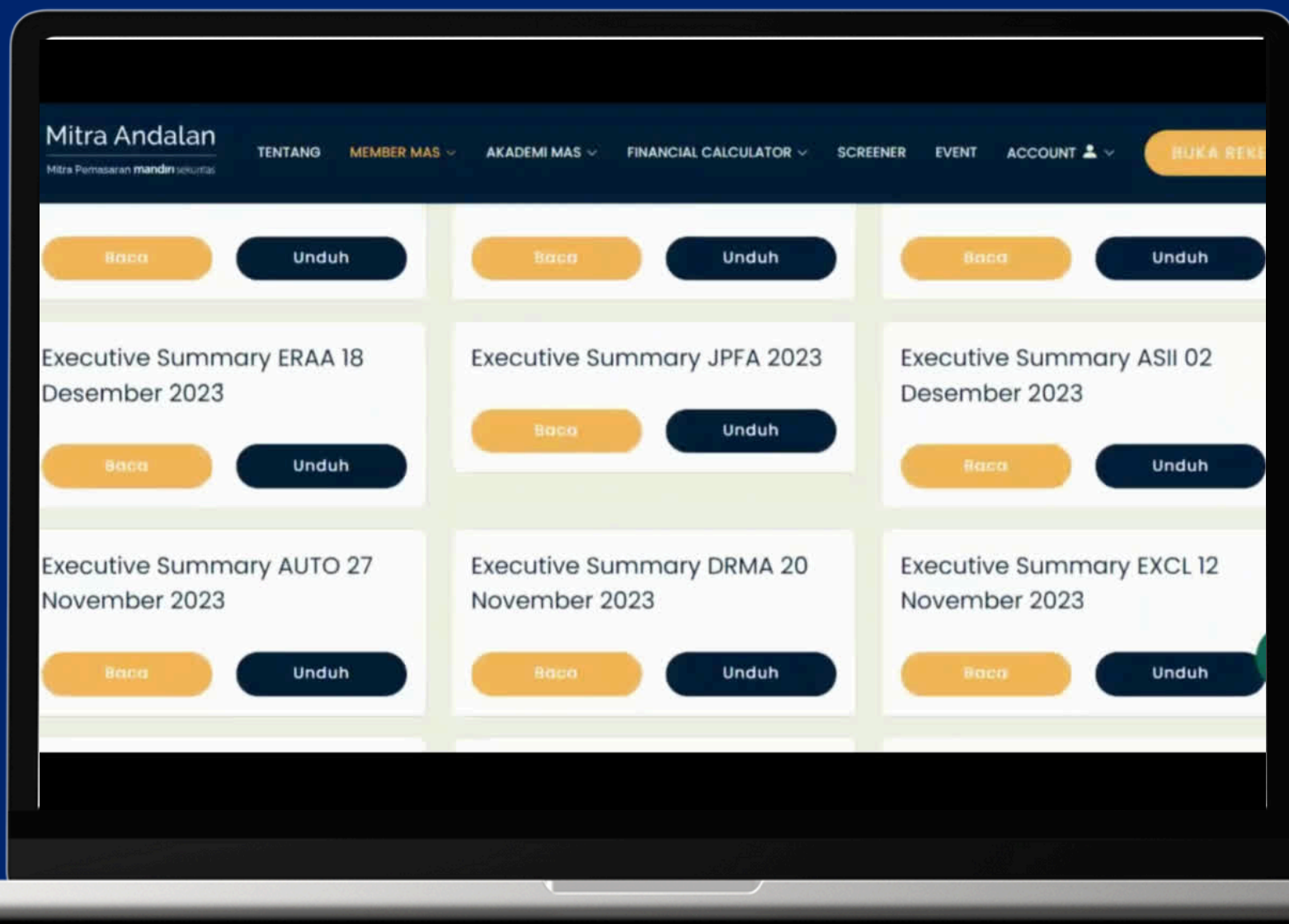
growin
by mandiri sekuritas

mandiri
sekuritas

DAPATKAN EXECUTIVE SUMMARY SELENGKAPNYA SECARA GRATIS



www.mitraandalansekuritas.co.id X



MITRA ANDALAN MITRA PEMASARAN MANDIRI SEKURITAS.
BERIZIN DAN DI AWASI OLEH OTORITAS JASA KEUANGAN



+62 821 2307 0288