



Mitra Andalan  
Mitra Pemasaran mandiri sekuritas

growin  
by mandiri sekuritas

mandiri  
sekuritas

Edisi 21 September 2025

# EXECUTIVE SUMMARY

## PT CISARUA MOUNTAIN DAIRY TBK (CMRY)



MITRA ANDALAN MITRA PEMASARAN MANDIRI SEKURITAS.  
BERIZIN DAN DI AWASI OLEH OTORITAS JASA KEUANGAN

+62 821 2307 0288

Swipe





Mitra Andalan  
Mitra Pemasaran mandiri sekuritas

growin  
by mandiri sekuritas

mandiri  
sekuritas

## Rational Analysis Template

Berikut kami berikan paparan saham berdasarkan Rational Analysis Template, yang mencakup sebagai berikut:

Analisa Fundamental, Net Foreign Buy/Sell, Market Behavior Analysis, dan Analisa Teknikal.

Paparan saham ini berlaku untuk periode 1 minggu kedepan.

<b>Stock</b>	<b>Current</b>	<b>Consensus</b>
<b>CMRY</b>	<b>4.840</b>	<b>6.113</b>
<b>Upside/Downside Potential %</b>	<b>Mandiri Sekuritas</b>	<b>Upside/Downside Potential %</b>
<b>+26,29%</b>	<b>5.930</b>	<b>+23,0%</b>





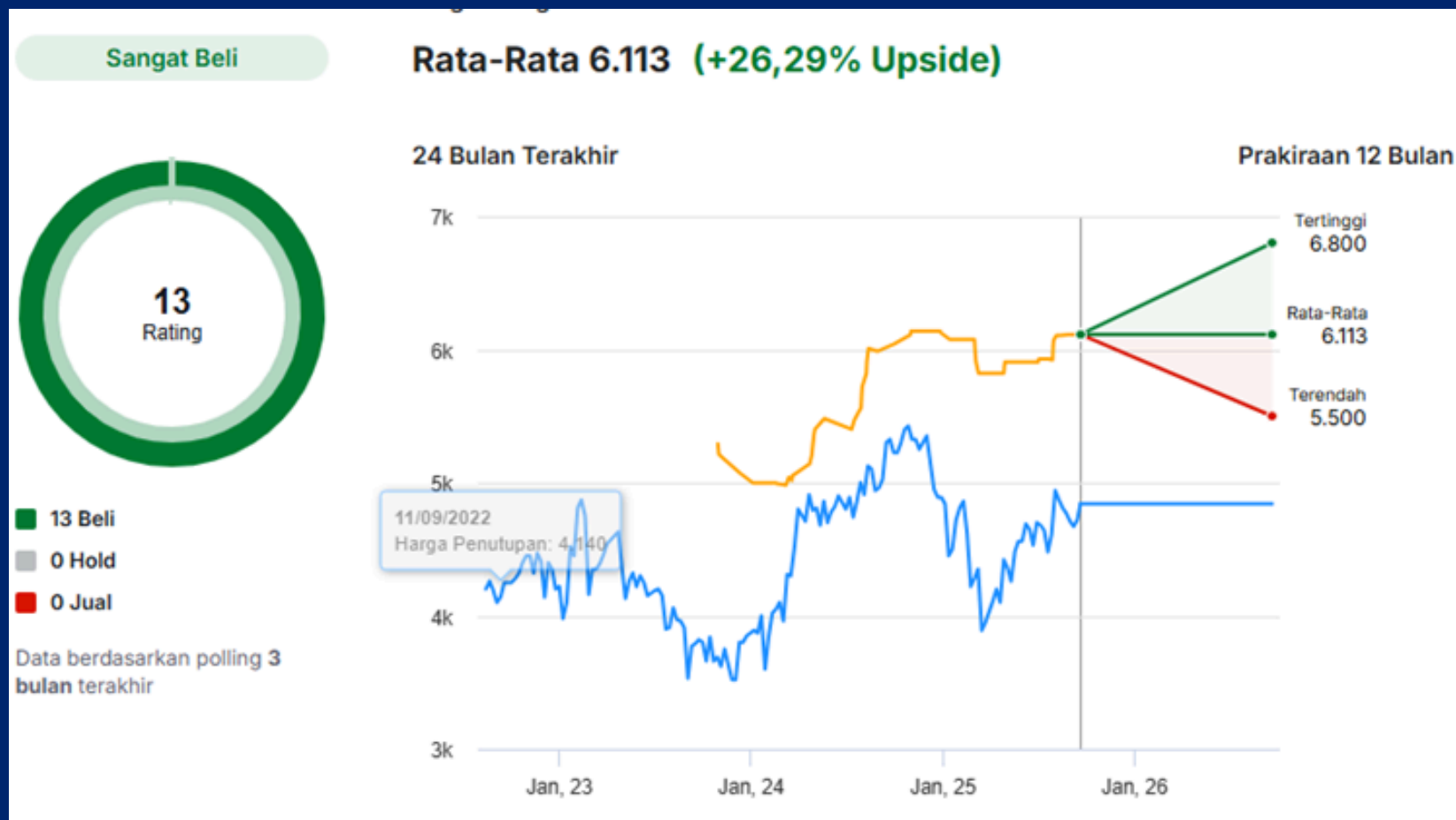
## Fundamental Target Price (Outperform)

- Consensus Median: Rp 6.113 (Upside Potential: +26,29%)
- Mandiri Sekuritas: Rp 5.930 (Upside Potential: +23,0%)

## Net Foreign Buy/Sell (Accumulation)

Terhitung sejak Maret 2025 sampai dengan September 2025 investor asing terlihat melakukan aksi jual yang lebih mendominasi dibandingkan belinya pada saham CMRY

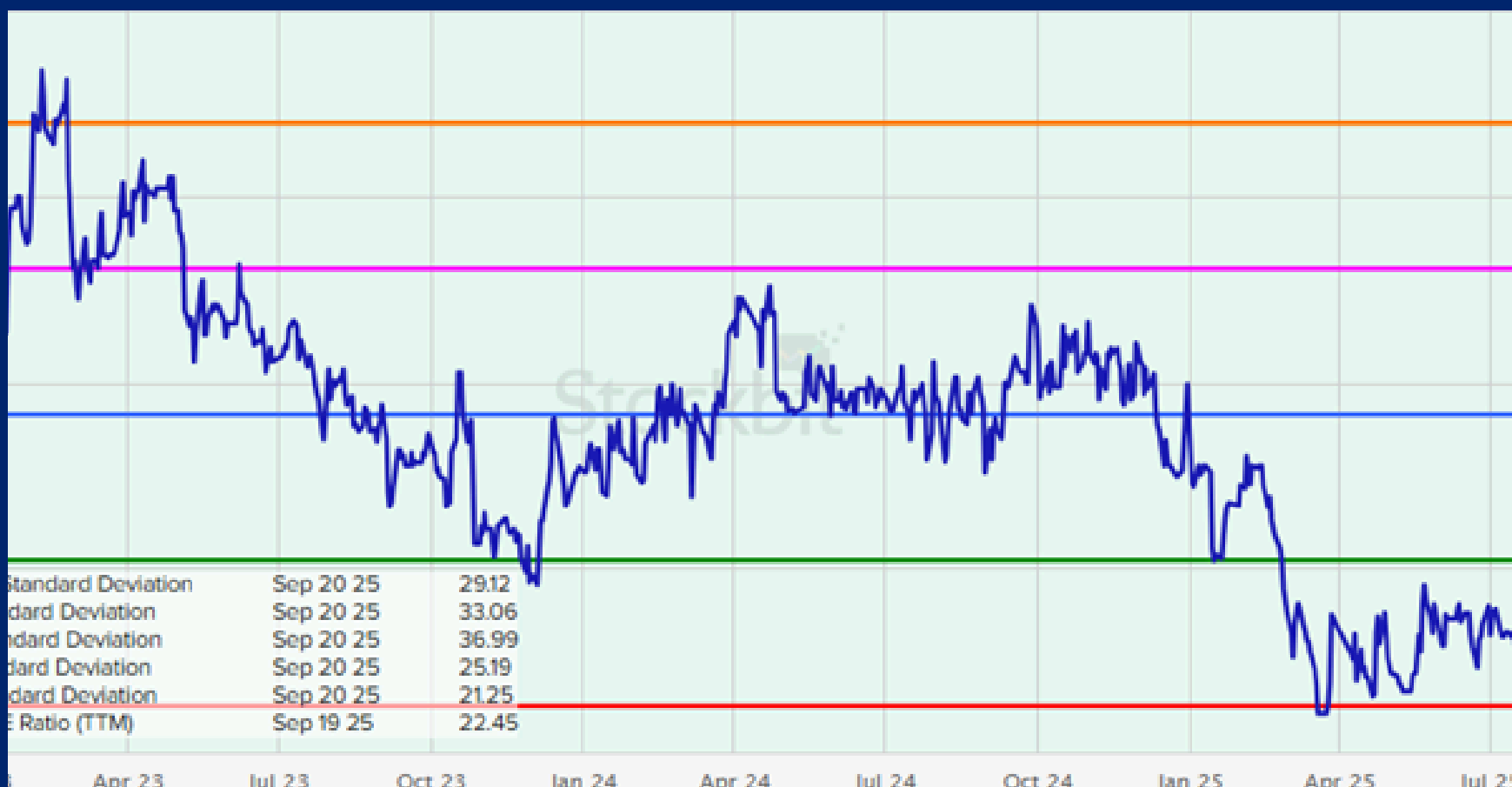
## Target Harga Analisis CMRY





# PE Valuation (Undervalue)

Saat ini CMRY diperdagangkan pada **PE 22,45x**, atau berada dibawah mean PE std deviasi selama 3 tahun. Saat ini saham CMRY dijual dibawah harga wajarnya pada **PE 29,12x**





# Market Behavior (Accumulation)

Market behavior kami hitung per satu wave. Kotak pertama terhitung sejak 20 Maret 2025 sampai dengan 25 Juni 2025 dimana kita dapat melihat bahwa **bandarmology menunjukkan perilaku Small Dist** artinya big player melakukan aksi jual yang sedikit dominan dibandingkan dengan belinya pada saham CMRY ketika posisi harga saham mengalami penguatan.

Kotak kedua terhitung sejak 25 Juni 2025 sampai dengan 19 September 2025 dimana kita dapat melihat bahwa **bandarmology menunjukkan perilaku Neutral** artinya big player melakukan beli dan jual yang seimbang disaat harga bergerak Sideways. Adapun rata-rata pembelian Big player 20 Maret 2025 sampai dengan 19 September 2025 ada pada harga **4670 - 4780**.





## Technical Analysis (Buy on Weakness)

Pergerakan harga saham CMRY dalam 1 minggu terakhir cenderung bergerak downtrend. Berdasarkan analisa teknikal saat ini, secara major trend menunjukkan tren uptrend, harga masih bergerak di atas level MA (200). Pada intermediate trend dalam enam bulan terakhir relatif menunjukkan tren uptrend. Pada pola minor trend dalam tiga bulan terakhir CMRY cenderung membentuk tren uptrend jangka pendek.

- **MA 50** (moving average) pada level **4.770**
- **MA 200** (moving average) pada level **4.800**
- Sebulan terakhir bandarmologi menunjukkan **Neutral**, sedangkan tiga bulan terakhir **Small acc.**

### Note:

behavior market selama tiga bulan dan sebulan terakhir, secara garis besar Asing tetap melakukan akumulasi pembelian secara bertahap.





Mitra Andalan  
Mitra Pemasaran mandiri sekuritas

growin  
by mandiri sekuritas

mandiri  
sekuritas

## Trading Strategi CMRY

# BUY ON WEAKNEES

Area 4.800 – 4.850

Target I

5.175

Target II

5.700

Support

4.680

Stop Loss

4.650





Mitra Andalan  
Mitra Pemasaran mandiri sekuritas

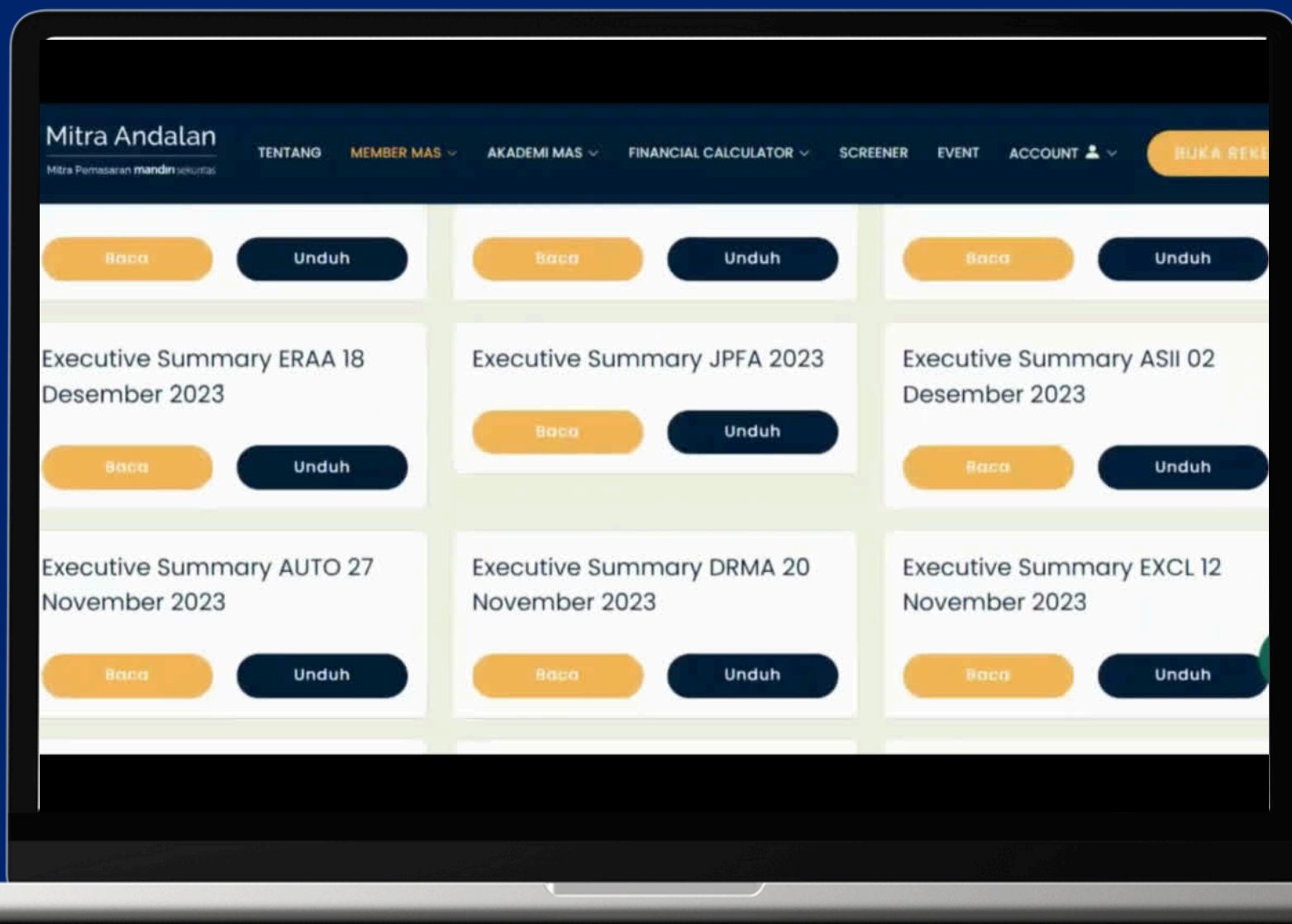
growin  
by mandiri sekuritas

mandiri  
sekuritas

# DAPATKAN EXECUTIVE SUMMARY SELENGKAPNYA SECARA GRATIS



[www.mitraandalansekuritas.co.id](http://www.mitraandalansekuritas.co.id) X



MITRA ANDALAN MITRA PEMASARAN MANDIRI SEKURITAS.  
BERIZIN DAN DI AWASI OLEH OTORITAS JASA KEUANGAN



+62 821 2307 0288