

Executive Summary

PT Astra Otoparts Tbk (AUTO)

Edisi: 26 November 2023



Rational Analysis Template

Berikut kami berikan paparan saham berdasarkan *Rational Analysis Template*, yang mencakup: Analisa Fundamental • Net Foreign Buy/Sell Market Behavior Analysis • Analisa Teknikal.

Paparan saham ini berlaku untuk periode 1 minggu kedepan.

Stock	Current	Consensus	Upside/ Downside Potential %	Mandiri Sekuritas	Upside/ Downside Potential %
AUTO	2.570	3.580	39,30%	3.900	51,75%

Disclaimer: Investasi saham mengandung risiko dan merupakan keputusan pribadi. Semua informasi dan pendapat di atas bukan jaminan atau rekomendasi dari Mitra Andalan Sekuritas. Perusahaan hanya memberikan saran berdasarkan riset internal. Pastikan untuk berinvestasi dengan bijak.

Fundamental Target Price (Outperform)

- Consensus Median: Rp 3.580 (Upside Potential: 39,30%)
- Mandiri Sekuritas : Rp 3.900 (Upside Potential: 51,75%)

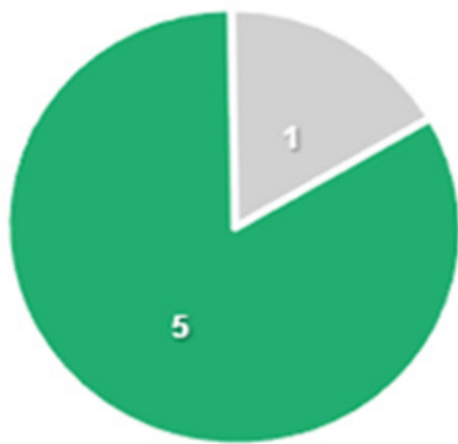
Net Foreign Buy/Sell (Accumulation)

Terhitung sejak Januari 2023 sampai dengan November 2023, investor asing terlihat melakukan aksi beli yang lebih besar dari pada aksi jual pada saham AUTO.

Target Harga Analisis AUTO

Overall Consensus

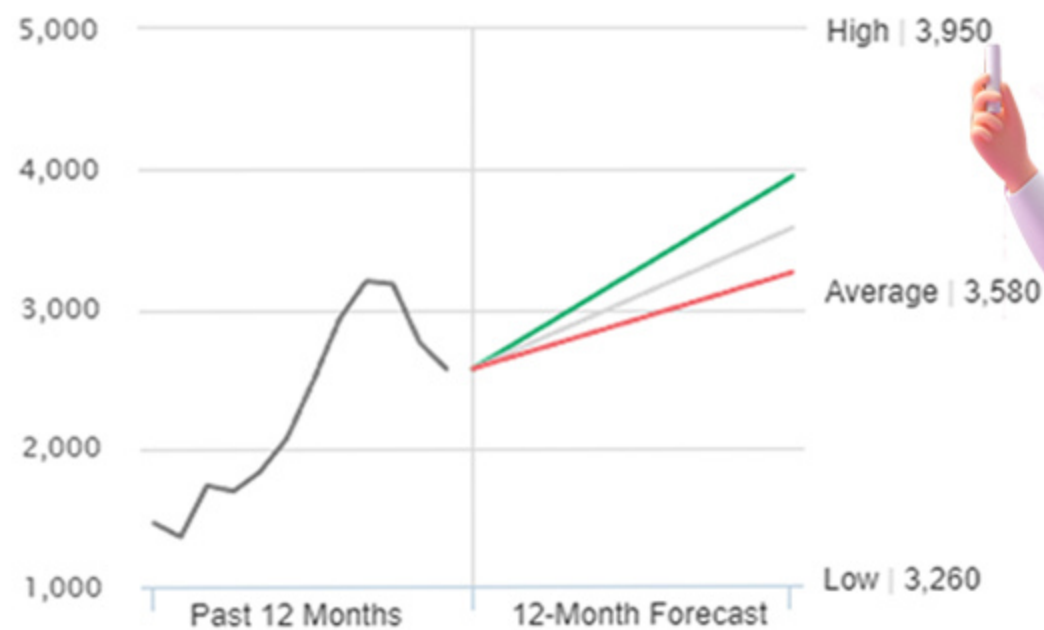
■ Buy ■ Sell ■ Neutral



Buy

Analysts 12-Month Price Target

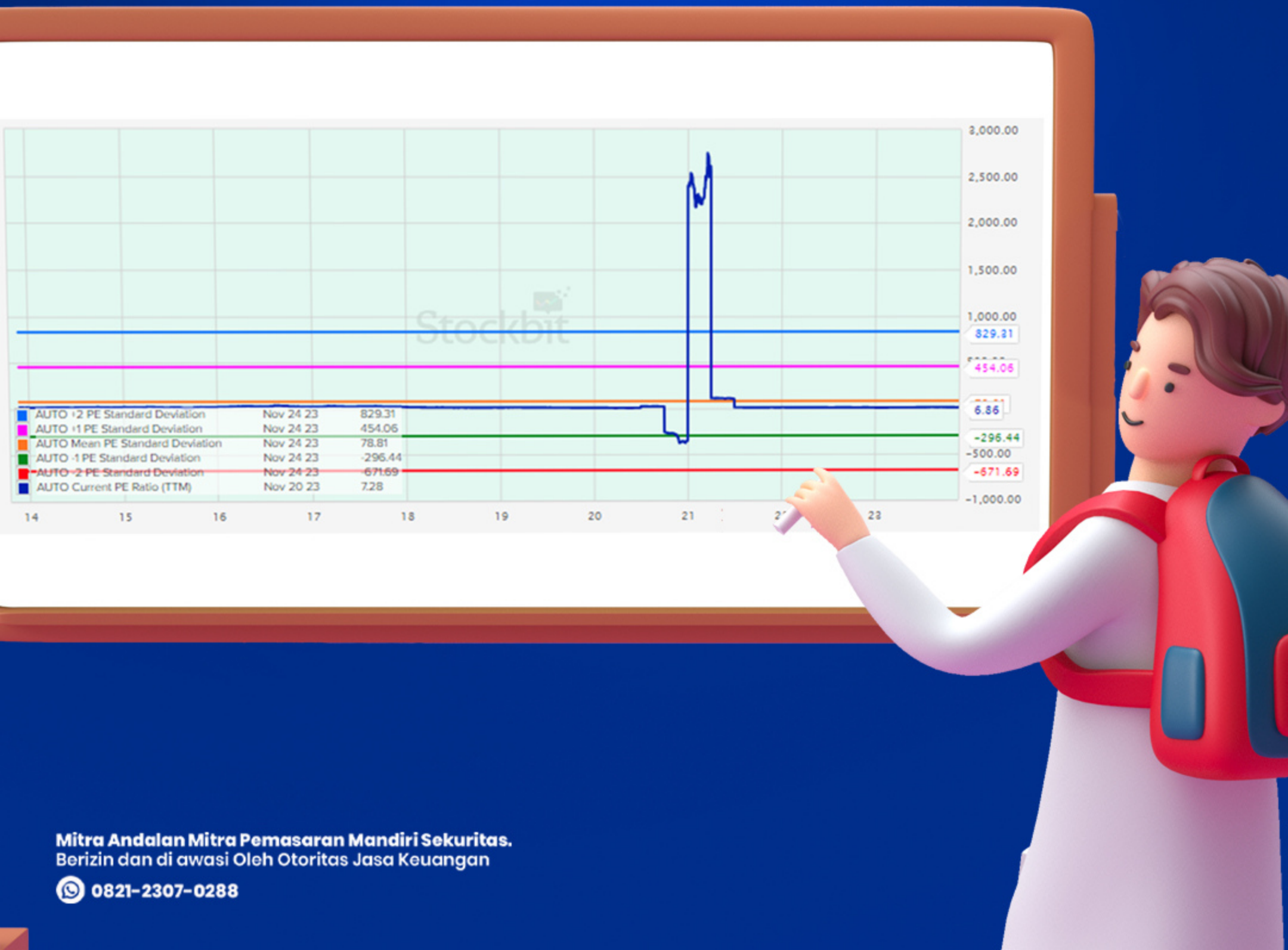
Average 3,580 (+39.30% Upside)



Disclaimer: Investasi saham mengandung risiko dan merupakan keputusan pribadi. Semua informasi dan pendapat di atas bukan jaminan atau rekomendasi dari Mitra Andalan Sekuritas. Perusahaan hanya memberikan saran berdasarkan riset internal. Pastikan untuk berinvestasi dengan bijak.

PE Valuation (Undervalue)

Saat ini AUTO diperdagangkan pada PER 6,86x, atau berada di bawah mean PER std deviasi selama 10 tahun. Saat ini saham AUTO dijual di bawah harga wajarnya pada PE 78.81x.



Market Behavior (Accumulation)

Market behavior kami hitung per satu wave. Kotak pertama terhitung sejak 15 Mei 2023 sampai dengan 11 Agustus 2023 dimana kita dapat melihat bahwa bandarmology menunjukkan perilaku Neutral artinya big player melakukan aksi beli yang seimbang jika dibandingkan dengan aksi jual pada saham AUTO ketika posisi harga saham mengalami peningkatan. Kotak kedua terhitung sejak 11 Agustus 2023 sampai dengan 24 November 2023 dimana kita dapat melihat bahwa bandarmology menunjukkan perilaku Small Acc artinya big player berada dalam posisi net buy pada saat harga saham AUTO yang relatif koreksi. Adapun market behavior terhitung sejak 11 Agustus 2023 – 24 November 2023 menunjukkan rata-rata pembelian pada harga 2.937 -3.141.



Disclaimer: Investasi saham mengandung risiko dan merupakan keputusan pribadi. Semua informasi dan pendapat di atas bukan jaminan atau rekomendasi dari Mitra Andalan Sekuritas. Perusahaan hanya memberikan saran berdasarkan riset internal. Pastikan untuk berinvestasi dengan bijak.

Technical Analysis (*Buy on Weakness*)

Pergerakan harga saham AUTO dalam 1 minggu terakhir cenderung bergerak Downtrend. Berdasarkan analisa teknikal saat ini, secara major trend menunjukkan tren uptrend, harga masih bergerak di atas level MA (200). Pada intermediate trend dalam enam bulan terakhir relatif menunjukkan tren Downtrend. Pada pola minor trend dalam tiga bulan terakhir Auto cenderung membentuk tren Downtrend jangka pendek.

- MA 50 (moving average) pada level 2.850
- MA 200 (moving average) pada level 2.390
- Indikator MACD menunjukkan *Pergerakan Up*.
- Seminggu terakhir *bandarmologi* menunjukkan *Neutral*, dan sebulan terakhir adalah *Normal dist*.

Note: behavior market selama sebulan dan seminggu terakhir, secara garis besar asing tidak berubah, asing tetap melakukan akumulasi.



Disclaimer: Investasi saham mengandung risiko dan merupakan keputusan pribadi. Semua informasi dan pendapat di atas bukan jaminan atau rekomendasi dari Mitra Andalan Sekuritas. Perusahaan hanya memberikan saran berdasarkan riset internal. Pastikan untuk berinvestasi dengan bijak.

Strategi trading di AUTO:

Buy on Weakness area 2.570 - 2.500

Target I	Target II	Support	Stop Loss
area 2.800	area 3.000	2.500	2.450



Disclaimer: Investasi saham mengandung risiko dan merupakan keputusan pribadi. Semua informasi dan pendapat di atas bukan jaminan atau rekomendasi dari Mitra Andalan Sekuritas. Perusahaan hanya memberikan saran berdasarkan riset internal. Pastikan untuk berinvestasi dengan bijak.