



Mitra Andalan  
Mitra Pemasaran mandiri sekuritas

growin  
by mandiri sekuritas

mandiri  
sekuritas

Edisi 5 Oktober 2025

# EXECUTIVE SUMMARY

PT ASTRA INTERNATIONAL TBK (ASII)



MITRA ANDALAN MITRA PEMASARAN MANDIRI SEKURITAS.  
BERIZIN DAN DI AWASI OLEH OTORITAS JASA KEUANGAN

+62 821 2307 0288

Swipe





Mitra Andalan  
Mitra Pemasaran mandiri sekuritas

growin  
by mandiri sekuritas

mandiri  
sekuritas

## Rational Analysis Template

Berikut kami berikan paparan saham berdasarkan Rational Analysis Template, yang mencakup sebagai berikut:

Analisa Fundamental, Net Foreign Buy/Sell, Market Behavior Analysis, dan Analisa Teknikal.

Paparan saham ini berlaku untuk periode 1 minggu kedepan.

<b>Stock</b>	<b>Current</b>	<b>Consensus</b>
<b>ASII</b>	<b>5,825</b>	<b>5,864</b>
<b>Upside/Downside Potential %</b>	<b>Mandiri Sekuritas</b>	<b>Upside/Downside Potential %</b>
<b>+0,67%</b>	<b>6,350</b>	<b>+9,3%</b>





Mitra Andalan  
Mitra Pemasaran mandiri sekuritas

growin  
by mandiri sekuritas

mandiri  
sekuritas

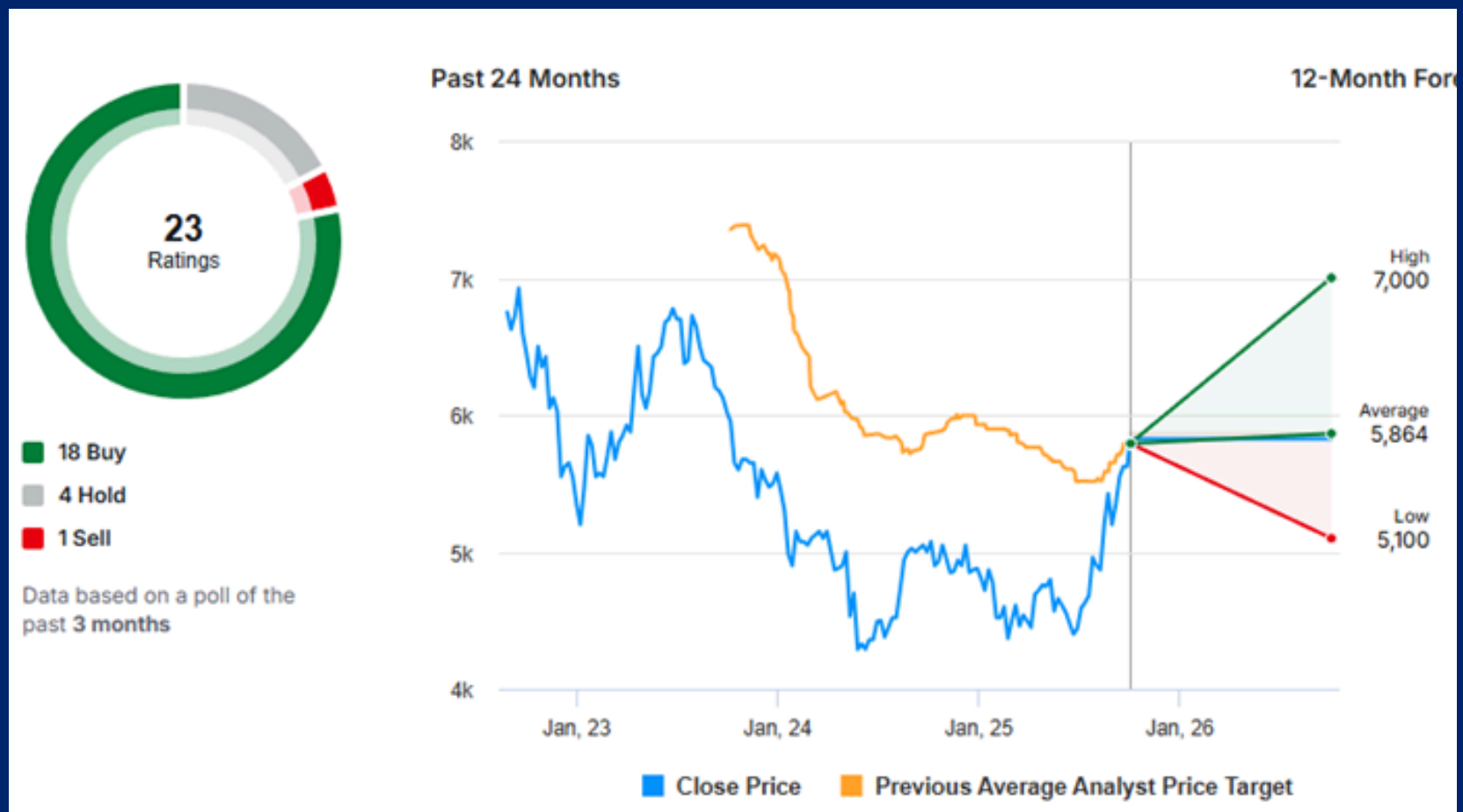
## Fundamental Target Price (Outperform)

- Consensus Median: Rp. 5,864 (Upside Potential: +0,67%)
- Mandiri Sekuritas: Rp. 6,350 (Upside Potential: +9,3%)

## Net Foreign Buy/Sell (Accumulation)

Terhitung sejak April 2025 sampai dengan Oktober 2025 investor asing terlihat melakukan aksi beli yang lebih mendominasi dibandingkan aksi jual pada saham ASII

## Target Harga Analisis ASII





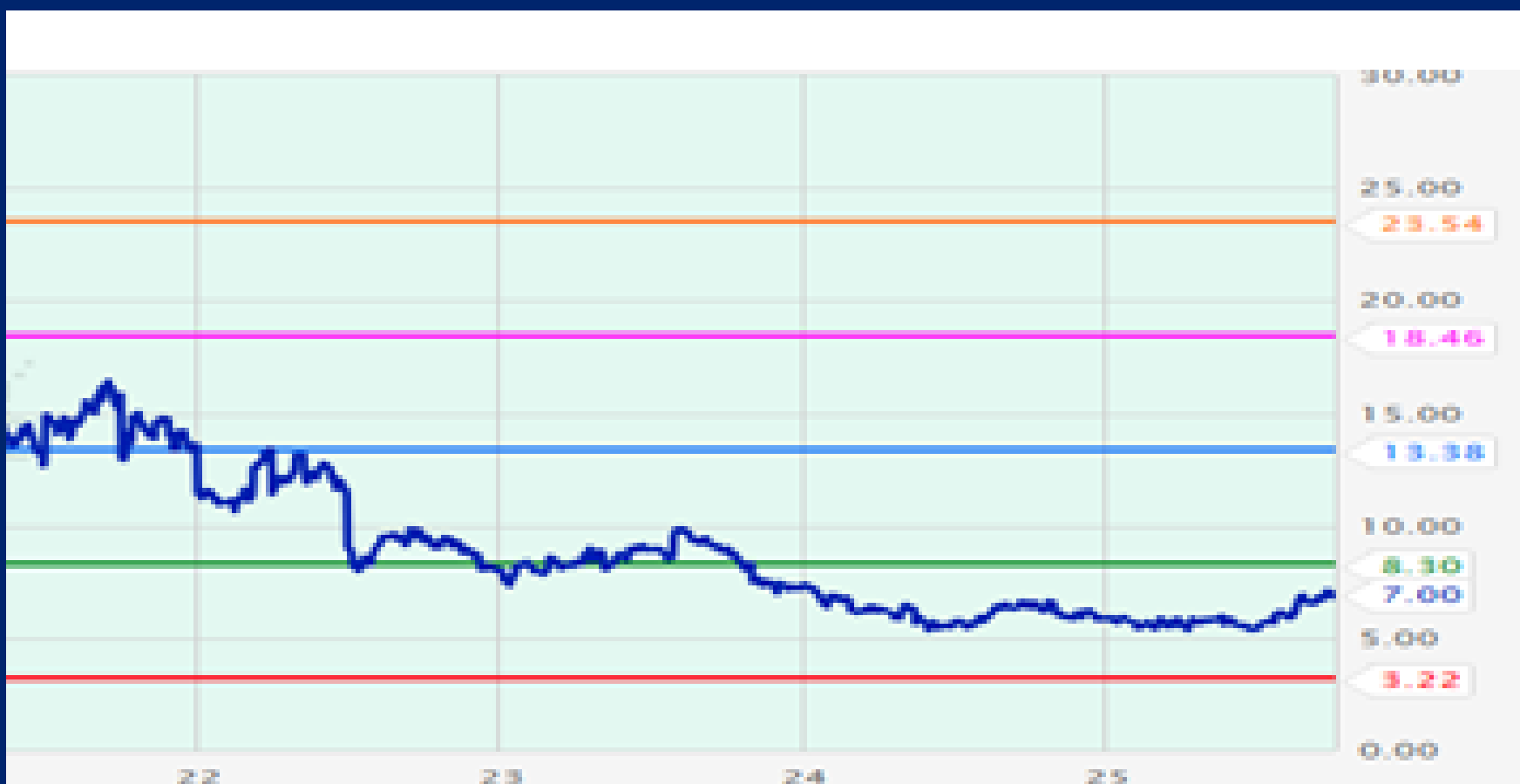
Mitra Andalan  
Mitra Pemasaran mandiri sekuritas

growin  
by mandiri sekuritas

mandiri  
sekuritas

## PE Valuation (Undervalue)

Saat ini ASII diperdagangkan pada **PE 6,94x**, atau berada dibawah mean PE std deviasi selama 10 tahun. Saat ini saham ASII dijual diatas harga wajarnya pada **PE 13,38x**

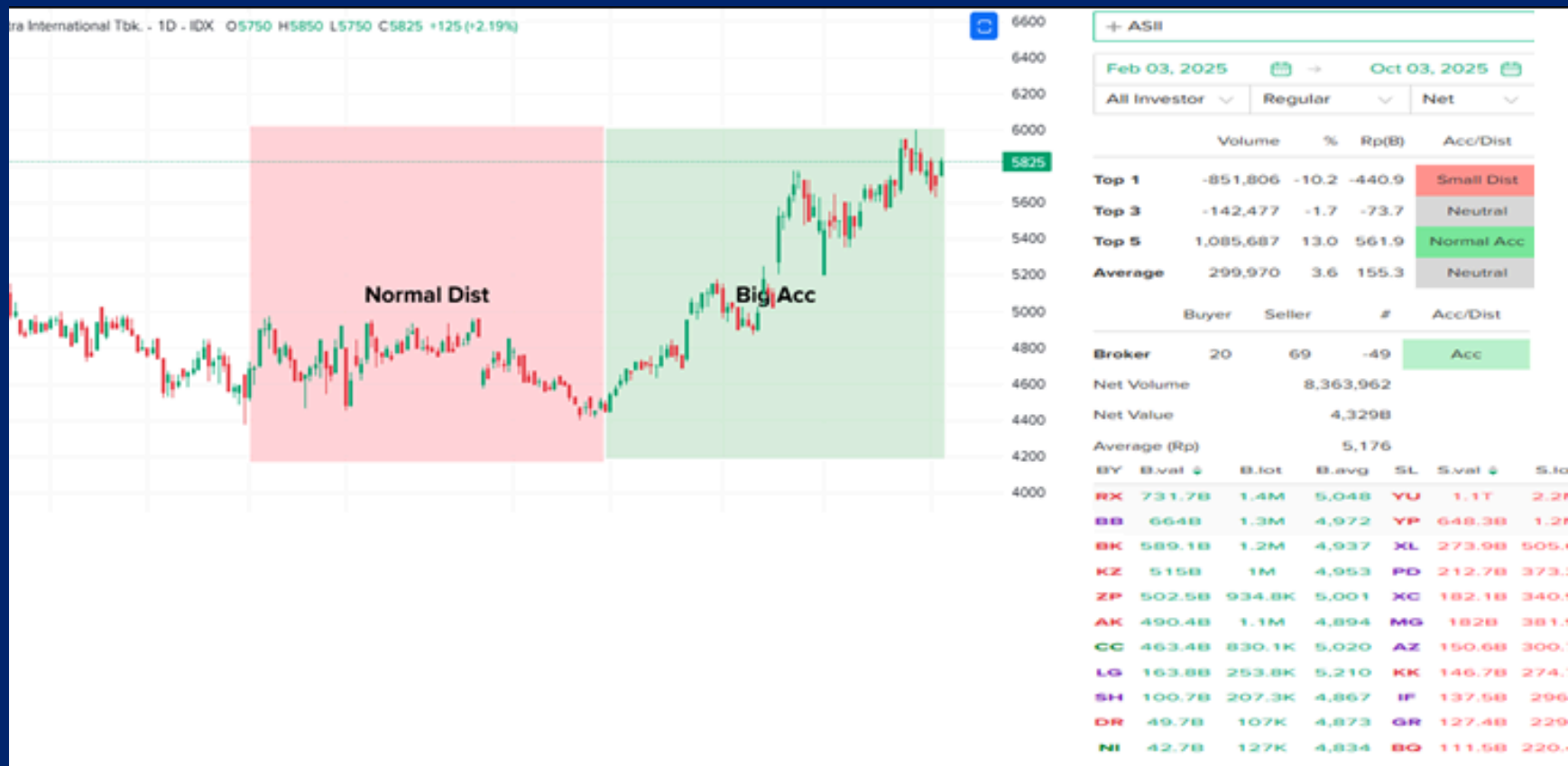




# Market Behavior (Accumulation)

Market behavior kami hitung per satu wave. Kotak pertama terhitung sejak 03 Februari 2025 sampai dengan 1 Juli 2025 dimana kita dapat melihat bahwa **bandarmology menunjukkan perilaku Normal distribution** artinya big player melakukan aksi jual yang lebih dominan pada saham ASII ketika posisi harga saham mengalami sideways.

Kotak kedua terhitung sejak 1 Juli 2025 sampai dengan 03 Oktober 2025 dimana kita dapat melihat bahwa **bandarmology menunjukkan perilaku Big Accumulation** artinya big player masih berada dalam posisi net buy pada saat harga saham ASII yang relatif bergerak mulai rebound. Adapun rata-rata pembelian Big player 3 Februari 2025 sampai dengan 03 oktober 2025 ada pada harga **4790-5200**





## Technical Analysis (Buy on Weakness)

Pergerakan harga saham ASII dalam 1 minggu terakhir cenderung bergerak uptrend. Berdasarkan analisa teknikal saat ini, secara major trend menunjukkan tren uptrend, harga masih bergerak di atas level MA (200). Pada intermediate trend dalam enam bulan terakhir relatif menunjukkan tren uptrend. Pada pola minor trend dalam tiga bulan terakhir ASII cenderung membentuk tren uptrend jangka pendek.

- **MA 50** (moving average) pada level **5.050**
- **MA 200** (moving average) pada level **4.940**
- Sebulan terakhir bandarmologi menunjukkan **Big Acc**, sedangkan tiga bulan terakhir **Big Acc**.

### Note:

behavior market selama tiga bulan dan sebulan terakhir, secara garis besar Asing tidak berubah asing tetap melakukan akumulasi pembelian secara masif.





Mitra Andalan  
Mitra Pemasaran mandiri sekuritas

growin  
by mandiri sekuritas

mandiri  
sekuritas

## Trading Strategi **ASII**

# BUY ON WEAKNESS

Area 5.575 – 5.727

Target I

**6.350**

Target II

**6.950**

Support

**5.450**

Stop Loss

**5.400**





Mitra Andalan  
Mitra Pemasaran mandiri sekuritas

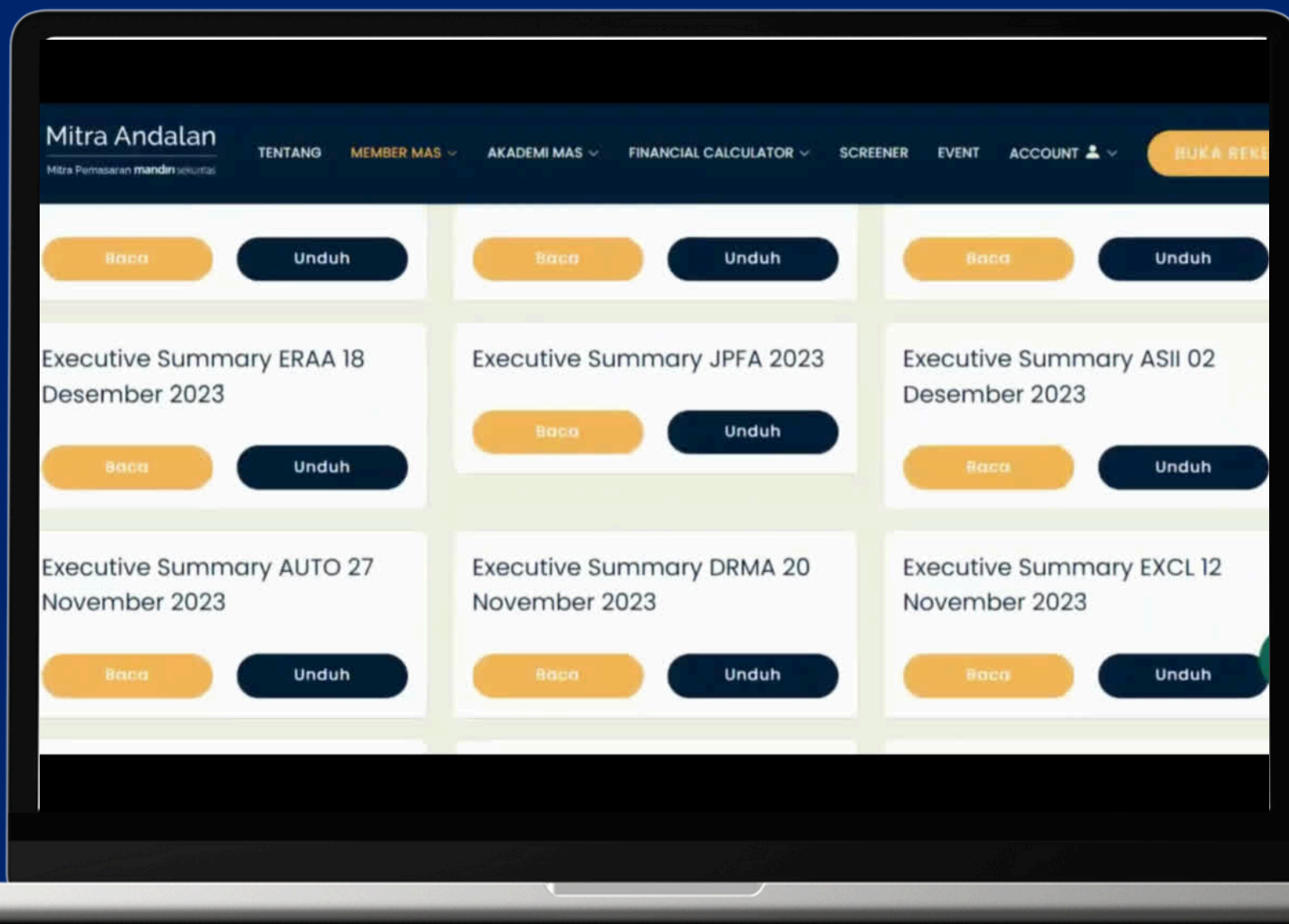
growin  
by mandiri sekuritas

mandiri  
sekuritas

# DAPATKAN EXECUTIVE SUMMARY SELENGKAPNYA SECARA GRATIS



[www.mitraandalansekuritas.co.id](http://www.mitraandalansekuritas.co.id) X



MITRA ANDALAN MITRA PEMASARAN MANDIRI SEKURITAS.  
BERIZIN DAN DI AWASI OLEH OTORITAS JASA KEUANGAN



+62 821 2307 0288