



Mitra Andalan

Mitra Pemasaran mandiri sekuritas

growin<sup>®</sup>  
by mandiri sekuritas

Edisi 12 Januari 2025

# EXECUTIVE SUMMARY


## PT AKR CORPORINDO TBK (AKRA)



MITRA ANDALAN MITRA PEMASARAN MANDIRI SEKURITAS.  
BERIZIN DAN DI AWASI OLEH OTORITAS JASA KEUANGAN



+62 821 2307 0288





Mitra Andalan  
Mitra Pemasaran mandiri sekuritas

growin  
by mandiri sekuritas

## Rational Analysis Template

Berikut kami berikan paparan saham berdasarkan Rational Analysis Template, yang mencakup sebagai berikut:

Analisa Fundamental, Net Foreign Buy/Sell, Market Behavior Analysis, dan Analisa Teknikal.

Paparan saham ini berlaku untuk periode 1 minggu kedepan.

<b>Stock</b>	<b>Current</b>	<b>Consensus</b>
<b>AKRA</b>	<b>1.200</b>	<b>1.655</b>
<b>Upside/Downside Potential %</b>	<b>Mandiri Sekuritas</b>	<b>Upside/Downside Potential %</b>
<b>37,95%</b>	<b>2.000</b>	<b>66,66%</b>





Mitra Andalan  
Mitra Pemasaran mandiri sekuritas

growin<sup>®</sup>  
by mandiri sekuritas

## Fundamental Target Price (Outperform)

- Consensus Median: Rp 1.655 (Upside Potential: 37,95%)
- Mandiri Sekuritas: Rp 2.000 (Upside Potential: 66,66%)

## Net Foreign Buy/Sell (Accumulation)

Terhitung selama 4 bulan terakhir akumulasi asing terhadap saham AKRA mencatatkan net buy ketika harga terjadi penurunan

## Target Harga Analisis AKRA



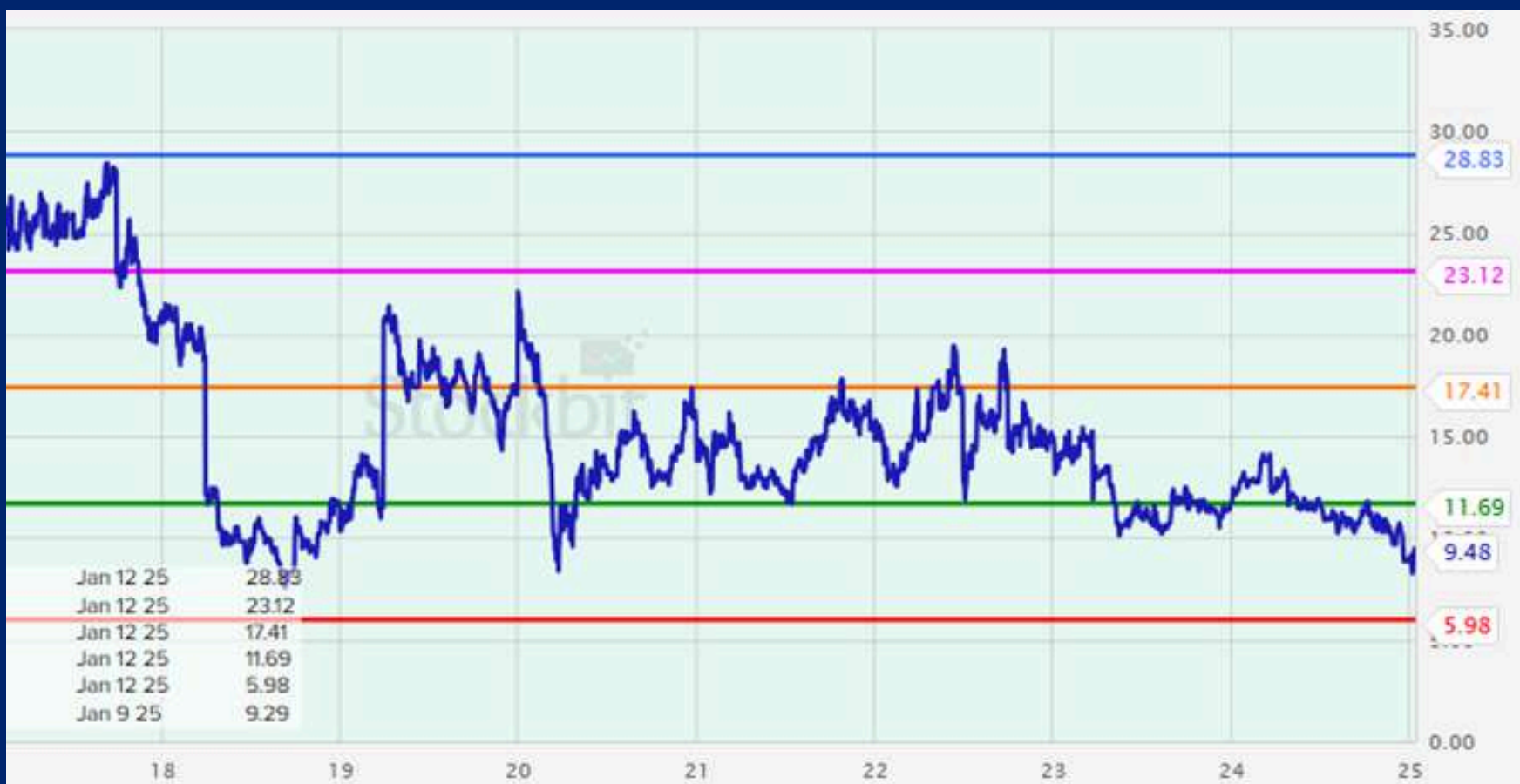


Mitra Andalan  
Mitra Pemasaran mandiri sekuritas

growin  
by mandiri sekuritas

## PE Valuation (Undervalue)

Saat ini AKRA diperdagangkan pada **PE 9,48x** , atau berada dibawah mean PE std deviasi selama 10 tahun. Saat ini saham AKRA dijual dibawah harga wajarnya pada **PE 17,41x**

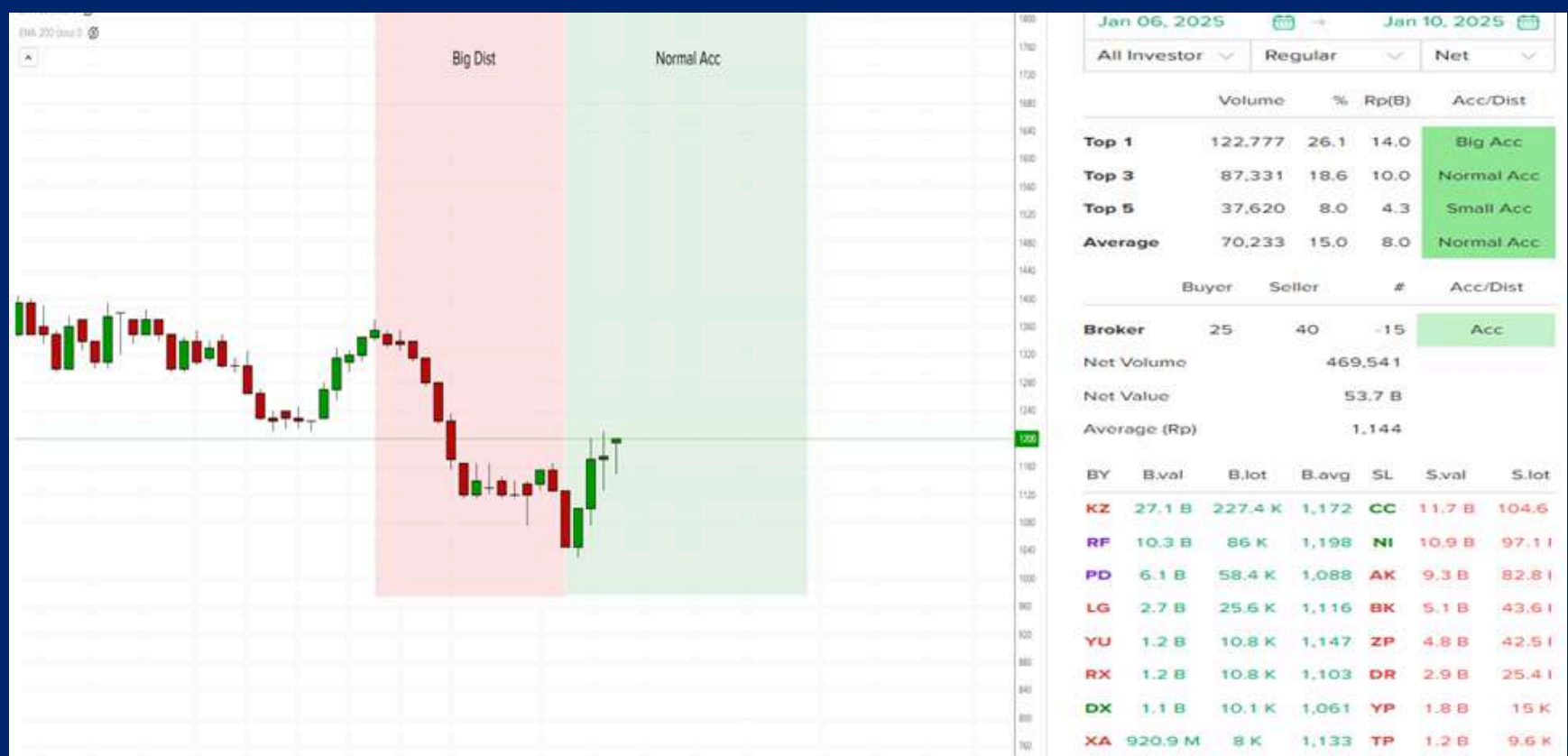




# Market Behavior (Accumulation)

Market behavior kami hitung per satu wave. Kotak pertama terhitung sejak 10 Desember 2024 sampai dengan 6 Januari 2025 dimana kita dapat melihat bahwa **bandarmology menunjukkan perilaku Big Dist** artinya big player melakukan aksi jual pada saham AKRA ketika posisi harga saham mengalami penurunan.

Kotak kedua terhitung sejak 6 Januari 2025 sampai dengan 10 Januari 2025 dimana kita dapat melihat bahwa **bandarmology menunjukkan perilaku Normal Acc** artinya big player berada dalam posisi net buy pada saat harga saham AKRA yang sedang mengalami peningkatan. Adapun rata-rata pembelian Big player 6 Januari 2025 sampai dengan 10 Januari 2025 ada pada harga **1.069 – 1.198**





Mitra Andalan  
Mitra Pemasaran mandiri sekuritas

growin  
by mandiri sekuritas



## Technical Analysis (Buy on Breakout)

Pergerakan harga saham AKRA dalam 1 minggu terakhir cenderung bergerak uptrend. Berdasarkan analisa teknikal saat ini, secara major trend menunjukkan **tren downtrend**, harga masih bergerak di bawah level MA (200). Pada intermediate trend dalam enam bulan terakhir relatif menunjukkan tren downtrend. Pada pola minor trend dalam tiga bulan terakhir AKRA cenderung membentuk **tren downtrend jangka pendek**.

- MA 50 (moving average) pada level 1.260
- MA 200 (moving average) pada level 1.500
- Indikator Stochastic menunjukkan golden cross pada area jenuh jual.
- Seminggu terakhir bandarmologi menunjukkan big acc, juga sebulan terakhir adalah big dist.

### Note:

behavior market selama sebulan dan seminggu terakhir, secara garis besar Asing tidak berubah asing tetap melakukan akumulasi.





Mitra Andalan  
Mitra Pemasaran mandiri sekuritas

growin  
by mandiri sekuritas

## Trading Strategi **AKRA**

# BUY ON BREAKOUT

Area 1.200 - 1.150

Target I

**1.500**

Target II

**1.650**

Support

**1.150**

Stop Loss

**1.140**





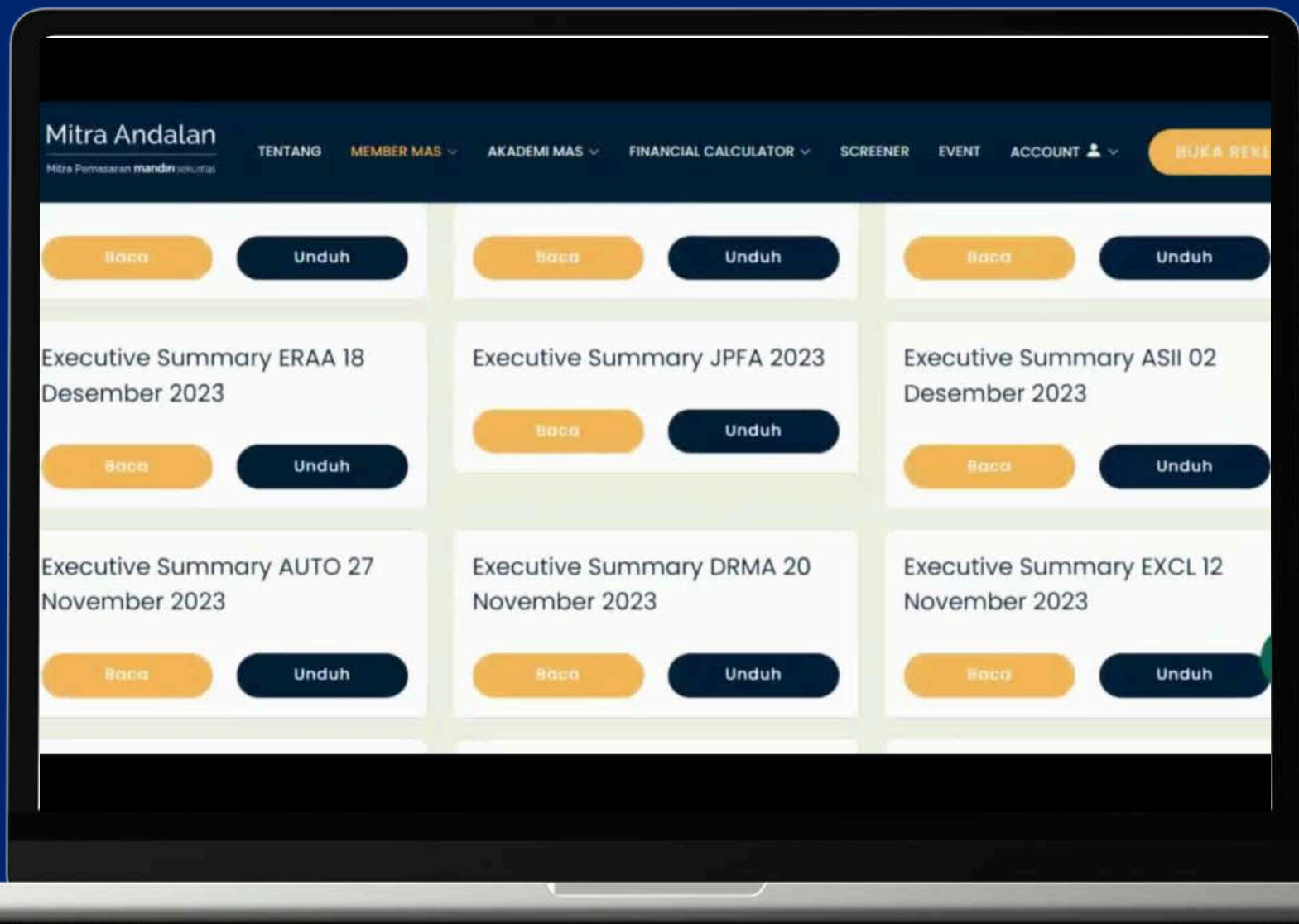
Mitra Andalan  
Mitra Pemasaran mandiri sekuritas

growin  
by mandiri sekuritas

# DAPATKAN EXECUTIVE SUMMARY SELENGKAPNYA SECARA GRATIS



[www.mitraandalansekuritas.co.id](http://www.mitraandalansekuritas.co.id) X



MITRA ANDALAN MITRA PEMASARAN MANDIRI SEKURITAS.  
BERIZIN DAN DI AWASI OLEH OTORITAS JASA KEUANGAN



+62 821 2307 0288