

Edisi 2 Juni 2024

EXECUTIVE SUMMARY

PT HARUM ENERGY TBK (HRUM)

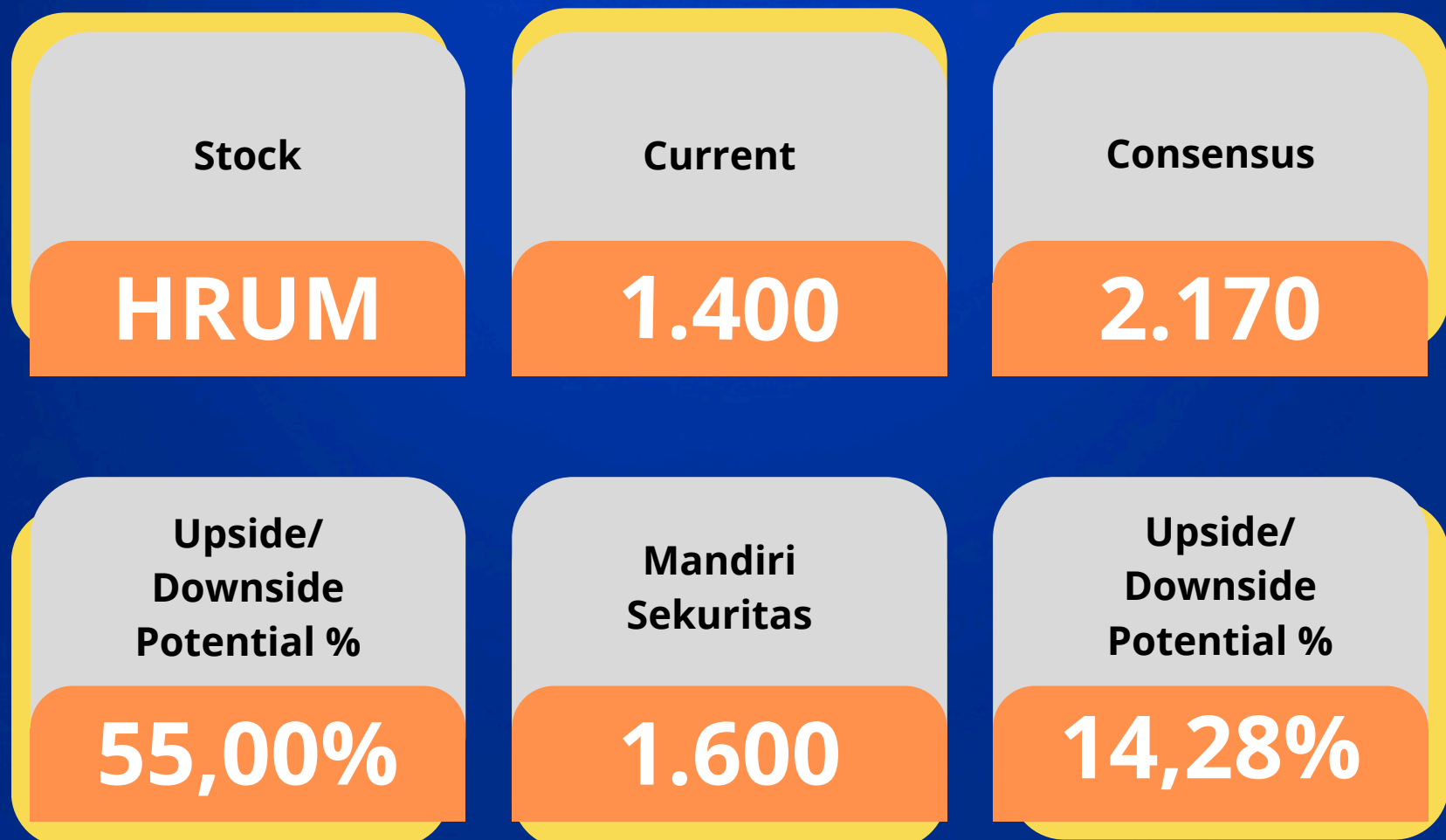


Rational Analysis Template

Berikut kami berikan paparan saham berdasarkan Rational Analysis Template, yang mencakup sebagai berikut:

Analisa Fundamental, Net Foreign Buy/Sell, Market Behavior Analysis, dan Analisa Teknikal.

Paparan saham ini berlaku untuk periode 1 minggu kedepan.



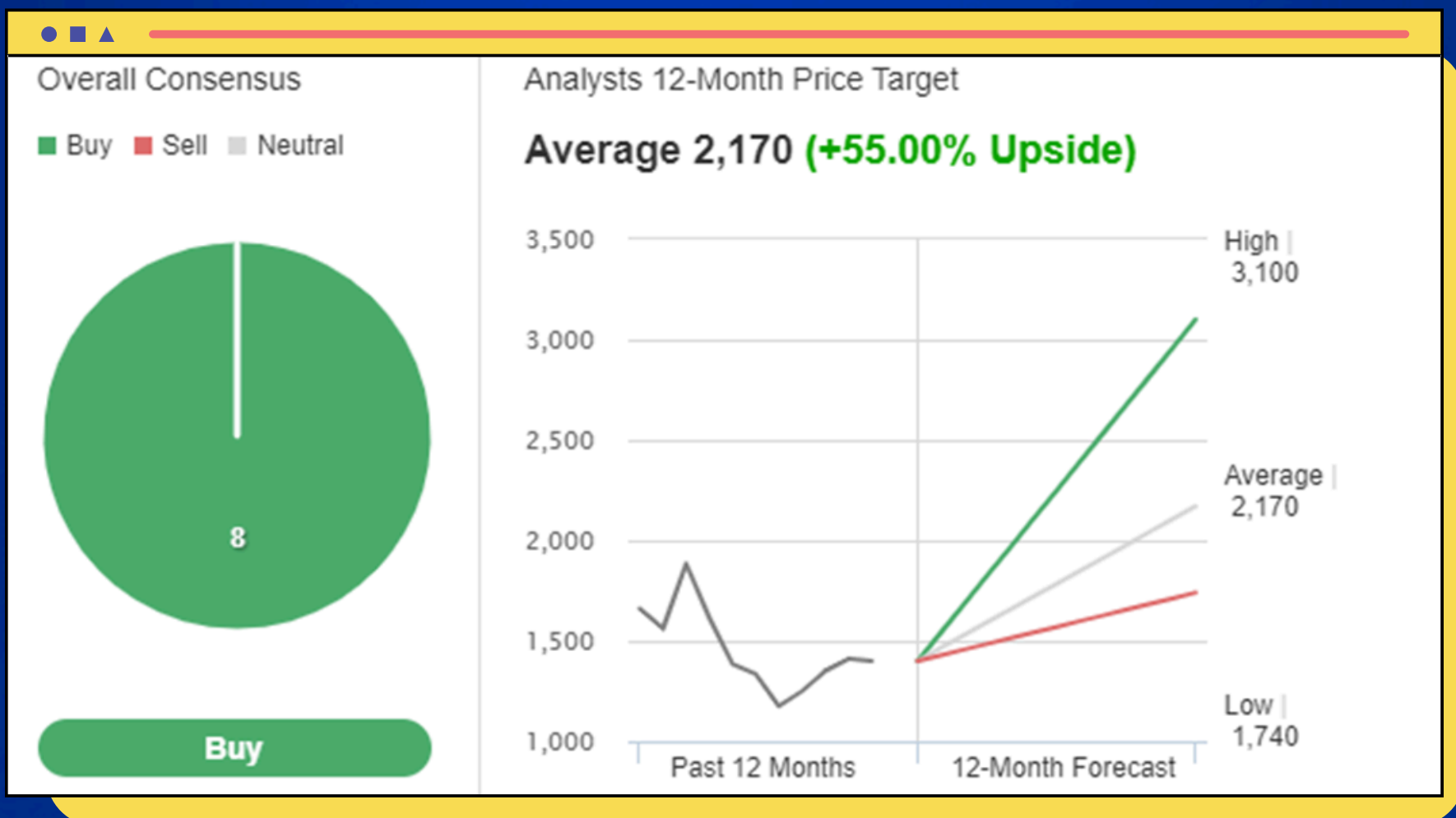
Fundamental Target Price (Outperform)

- Consensus Median: Rp 2.170 (Upside Potential: 55,00%)
- Mandiri Sekuritas: Rp 1.600 (Upside Potential: 14,28%)

Net Foreign Buy/Sell (Distribution)

Terhitung sejak Januari 2024 sampai dengan Mei 2024 investor asing terlihat melakukan aksi jual yang lebih besar dari pada aksi beli pada saham HRUM.

Target Harga Analisis HRUM



PE Valuation (Undervalue)

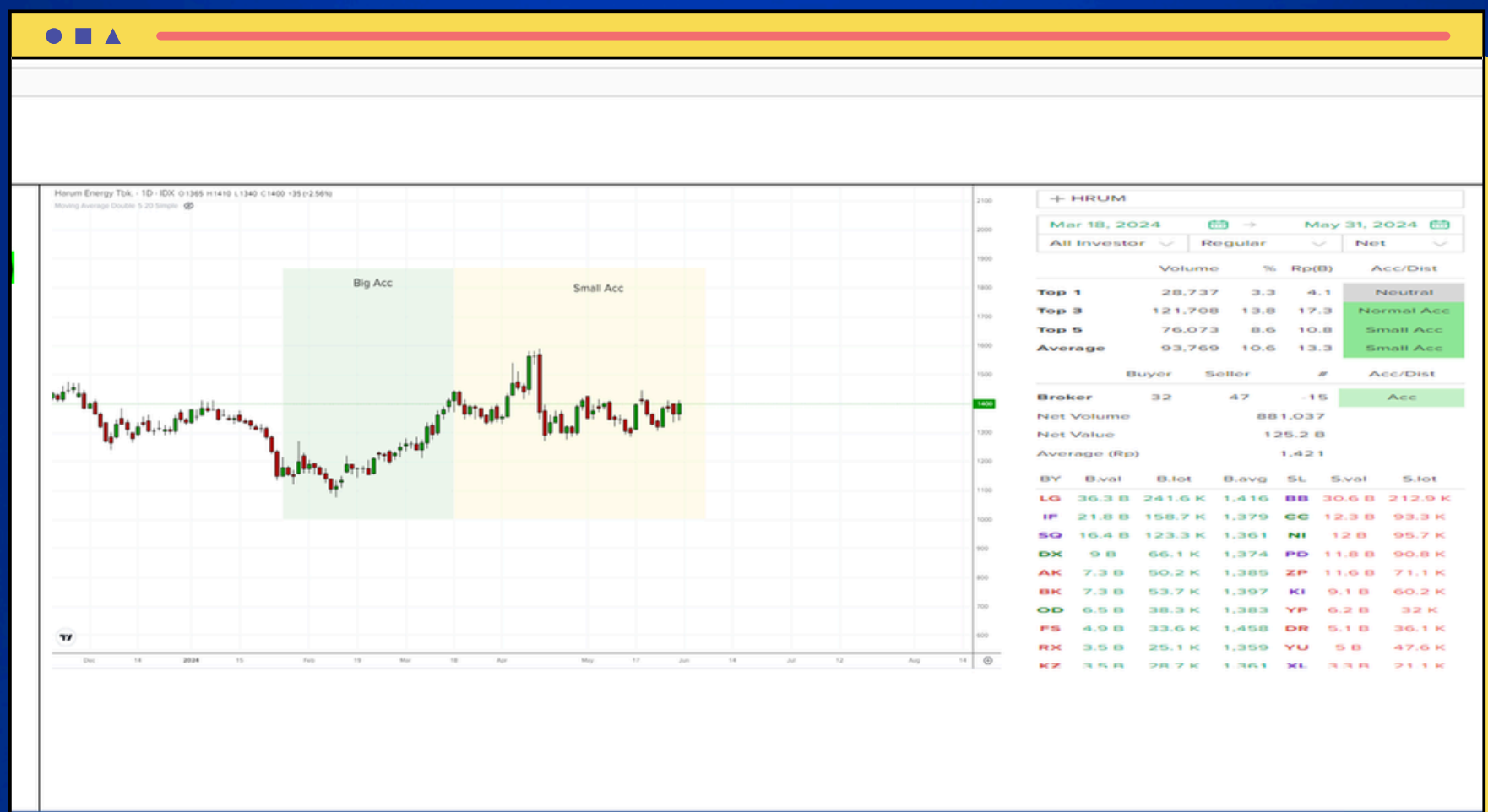
Saat ini HRUM diperdagangkan pada **PBV 1.35x**, atau berada dibawah mean PBV std deviasi selama 5 tahun. **Saat ini saham HRUM dijual dibawah harga wajarnya pada PBV 2.04x.**

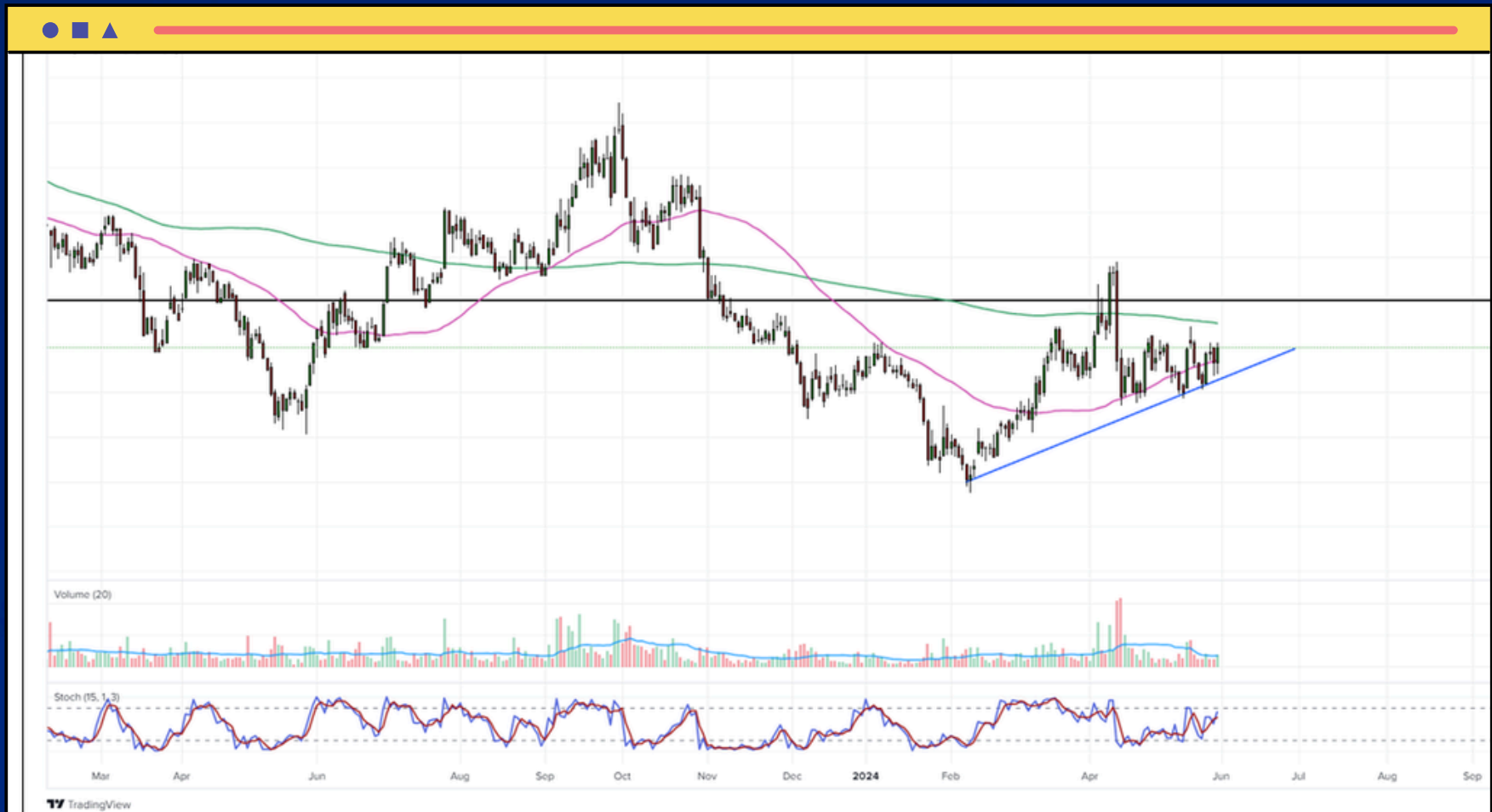


Market Behavior (Accumulation)

Market behavior kami hitung per satu wave. Kotak pertama terhitung sejak 25 Jan 2024 sampai dengan 18 Maret 2024 dimana kita dapat melihat bahwa bandarmology menunjukkan perilaku **Big Acc** artinya **big player** melakukan aksi beli pada saham HRUM ketika posisi harga saham relatif bergerak peningkatan.

Kotak kedua terhitung sejak 18 Maret 2024 sampai dengan 31 Mei 2024 dimana kita dapat melihat bahwa bandarmology menunjukkan perilaku **Small Acc** artinya **big player** masih berada dalam posisi net buy pada saat harga saham HRUM yang relatif bergerak konsolidasi. Adapun rata-rata pembelian Big player 18 Maret 2024 sampai dengan 31 Mei 2024 ada pada harga **1.361 - 1.458**.





Technical Analysis (Buy)

Pergerakan harga saham HRUM dalam 1 minggu terakhir cenderung bergerak uptrend. Berdasarkan analisa teknikal saat ini, secara major trend menunjukkan tren uptrend, harga masih bergerak di atas level MA (200). Pada intermediate trend dalam enam bulan terakhir relatif menunjukkan tren uptrend. Pada pola minor trend dalam tiga bulan terakhir HRUM cenderung membentuk tren uptrend jangka pendek.

- **MA 50** (moving average) pada level **1.450**
- **MA 200** (moving average) pada level **1.370**
- **Indikator Stochastic** menunjukkan **golden cross pada area jenuh jual**
- Seminggu terakhir **bandarmologi** menunjukkan **small acc**, juga sebulan terakhir adalah **small acc**.

Note:

behavior market selama sebulan dan seminggu terakhir, secara garis besar Asing tidak berubah asing tetap melakukan akumulasi.

Strategi Trading di HRUM

BUY

area 1.400 - 1.370

Target I

1.500

Target II

1.600

Support

1.370

Stop Loss

1.350

DAPATKAN EXECUTIVE SUMMARY SELENGKAPNYA SECARA GRATIS



www.mitraandalansekuritas.co.id X

