



Executive Summary

PT Astra International Tbk (ASII)

Edisi: 3 Desember 2023



Mitra Andalan Mitra Pemasaran Mandiri Sekuritas.
Berizin dan diawasi Oleh Otoritas Jasa Keuangan

0821-2307-0288

Rational Analysis Template

Berikut kami berikan paparan saham berdasarkan *Rational Analysis Template*, yang mencakup: Analisa Fundamental • Net Foreign Buy/Sell Market Behavior Analysis • Analisa Teknikal.

Paparan saham ini berlaku untuk periode 1 minggu kedepan.

Stock	Current	Consensus	Upside/ Downside Potential %	Mandiri Sekuritas	Upside/ Downside Potential %
ASII	5.750	7.206	25,32%	8.000	39,13%

Disclaimer: Investasi saham mengandung risiko dan merupakan keputusan pribadi. Semua informasi dan pendapat di atas bukan jaminan atau rekomendasi dari Mitra Andalan Sekuritas. Perusahaan hanya memberikan saran berdasarkan riset internal. Pastikan untuk berinvestasi dengan bijak.

Fundamental Target Price (Outperform)

- Consensus Median: Rp 7.206 (Upside Potential: 25,32)
- Mandiri Sekuritas : Rp 8.000 (Upside Potential: 39,13%)

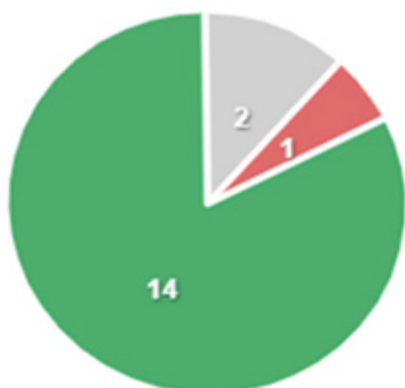
Net Foreign Buy/Sell (Accumulation)

Terhitung sejak Januari 2023 sampai dengan Desember 2023, investor asing terlihat melakukan aksi beli yang lebih besar dari pada aksi jual pada saham ASII.

Target Harga Analisis ASII

Overall Consensus

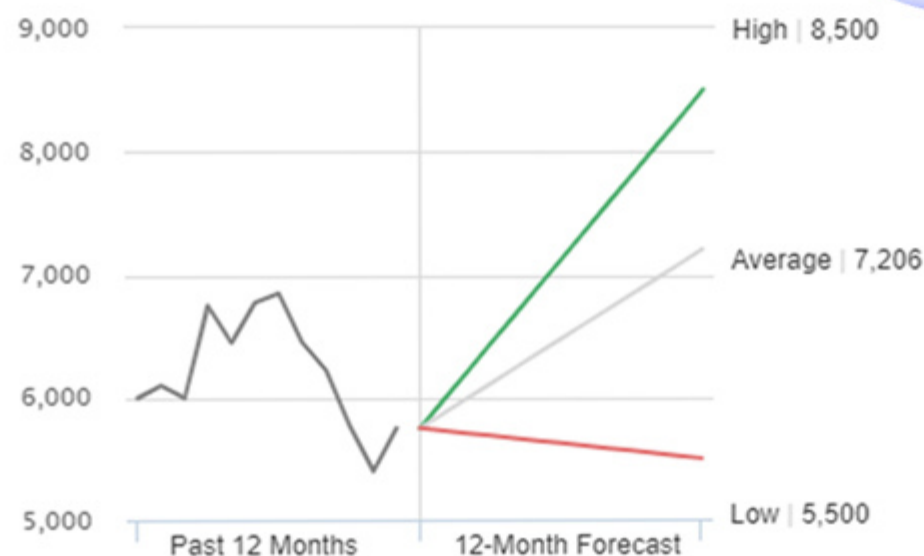
■ Buy ■ Sell ■ Neutral



Outperform

Analysts 12-Month Price Target

Average 7,206 (+25.32% Upside)



Disclaimer: Investasi saham mengandung risiko dan merupakan keputusan pribadi. Semua informasi dan pendapat di atas bukan jaminan atau rekomendasi dari Mitra Andalan Sekuritas. Perusahaan hanya memberikan saran berdasarkan riset internal. Pastikan untuk berinvestasi dengan bijak.

Fundamental Target Price (Outperform)

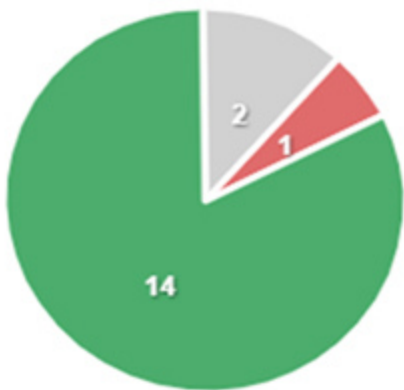
- Consensus Median: Rp 7.206 (Upside Potential: 25,32)
- Mandiri Sekuritas : Rp 8.000 (Upside Potential: 39,13%)

Net Foreign Buy/Sell (Accumulation)

Terhitung sejak Januari 2023 sampai dengan Desember 2023, investor asing terlihat melakukan aksi beli yang lebih besar dari pada aksi jual pada saham ASII.

Overall Consensus

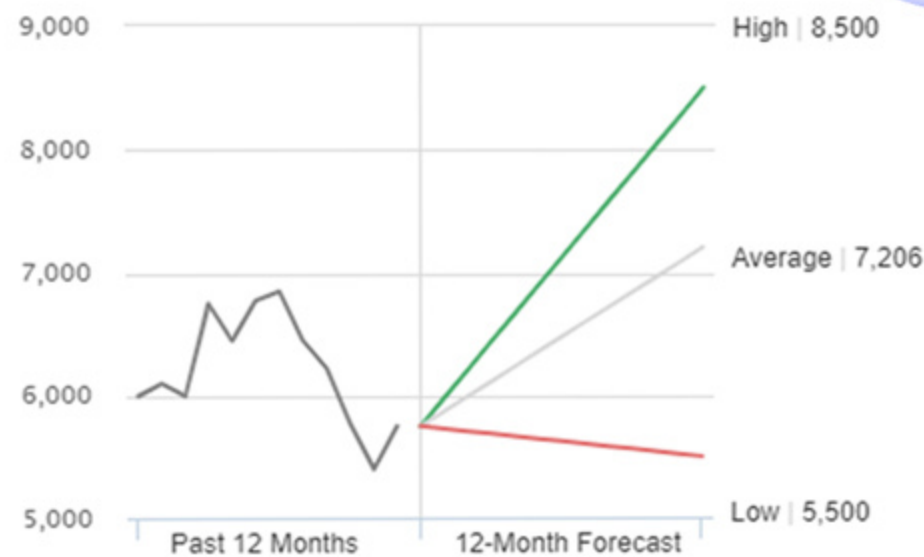
■ Buy ■ Sell ■ Neutral



Outperform

Analysts 12-Month Price Target

Average 7,206 (+25.32% Upside)



Target Harga Analisis ASII



Disclaimer: Investasi saham mengandung risiko dan merupakan keputusan pribadi. Semua informasi dan pendapat di atas bukan jaminan atau rekomendasi dari Mitra Andalan Sekuritas. Perusahaan hanya memberikan saran berdasarkan riset internal. Pastikan untuk berinvestasi dengan bijak.

Market Behavior (Accumulation)

Market behavior kami hitung per satu wave. Kotak pertama terhitung sejak 12 Januari 2023 sampai dengan 7 September 2023 dimana kita dapat melihat bahwa bandarmology menunjukkan perilaku Big Acc artinya big player melakukan aksi beli pada saham ASII ketika posisi harga saham ASII mengalami kenaikan. Kotak kedua terhitung sejak 7 September 2022 sampai dengan 1 Desember 2023 dimana kita dapat melihat bahwa bandarmology menunjukkan perilaku Big Dist artinya big player berada dalam posisi net sell seiring dengan harga saham ASII yang mengalami penurunan. Adapun rata-rata pembelian Big player 7 September 2023 sampai dengan 1 Desember 2023 ada pada harga 5.761 – 5.998



Disclaimer: Investasi saham mengandung risiko dan merupakan keputusan pribadi. Semua informasi dan pendapat di atas bukan jaminan atau rekomendasi dari Mitra Andalan Sekuritas. Perusahaan hanya memberikan saran berdasarkan riset internal. Pastikan untuk berinvestasi dengan bijak.

Technical Analysis (*Buy on Weakness*)

Pergerakan harga saham ASII dalam 1 minggu terakhir cenderung bergerak uptrend. Berdasarkan analisa teknikal saat ini, secara major trend menunjukkan tren Downtrend, harga masih bergerak di atas level MA (200). Pada intermediate trend dalam enam bulan terakhir relatif menunjukkan tren Downtrend. Pada pola minor trend dalam tiga bulan terakhir ASII cenderung membentuk tren Downtrend jangka pendek.

- MA 50 (moving average) pada level 5.850
- MA 200 (moving average) pada level 6.235
- Indikator Stochastic menunjukan golden cross pada area jenuh jual.
- Seminggu terakhir bandarmologi menunjukan *Normal Acc*, dan sebulan terakhir adalah *Neutral*.

Note: behavior market selama sebulan dan seminggu terakhir, secara garis besar asing tidak berubah, asing tetap melakukan akumulasi.



Disclaimer: Investasi saham mengandung risiko dan merupakan keputusan pribadi. Semua informasi dan pendapat di atas bukan jaminan atau rekomendasi dari Mitra Andalan Sekuritas.

Strategi trading di ASII:

Buy on Weakness area 5.800 - 5.700

Target I	Target II	Support	Stop Loss
area 6.225	area 6.900	5.500	5.350



Disclaimer: Investasi saham mengandung risiko dan merupakan keputusan pribadi. Semua informasi dan pendapat di atas bukan jaminan atau rekomendasi dari Mitra Andalan Sekuritas. Perusahaan hanya memberikan saran berdasarkan riset internal. Pastikan untuk berinvestasi dengan bijak.