



Mitra Andalan

Mitra Pemasaran mandiri sekuritas

growin[®]
by mandiri sekuritas

Edisi 23 Februari 2025

EXECUTIVE SUMMARY

PT MITRA ADIPERKASA TBK (MAPI)



ALLY HERE!

NG A

MITRA ANDALAN MITRA PEMASARAN MANDIRI SEKURITAS
BERIZIN DAN DI AWASI OLEH OTORITAS JASA KEUANGAN



+62 821 2307 0288





Mitra Andalan
Mitra Pemasaran mandiri sekuritas

growin
by mandiri sekuritas

Rational Analysis Template

Berikut kami berikan paparan saham berdasarkan Rational Analysis Template, yang mencakup sebagai berikut:

Analisa Fundamental, Net Foreign Buy/Sell, Market Behavior Analysis, dan Analisa Teknikal.

Paparan saham ini berlaku untuk periode 1 minggu kedepan.

Stock	Current	Consensus
MAPI	1.430	1.867
Upside/Downside Potential %	Mandiri Sekuritas	Upside/Downside Potential %
+30,08%	2.170	+51,74%





Mitra Andalan
Mitra Pemasaran mandiri sekuritas

growin
by mandiri sekuritas

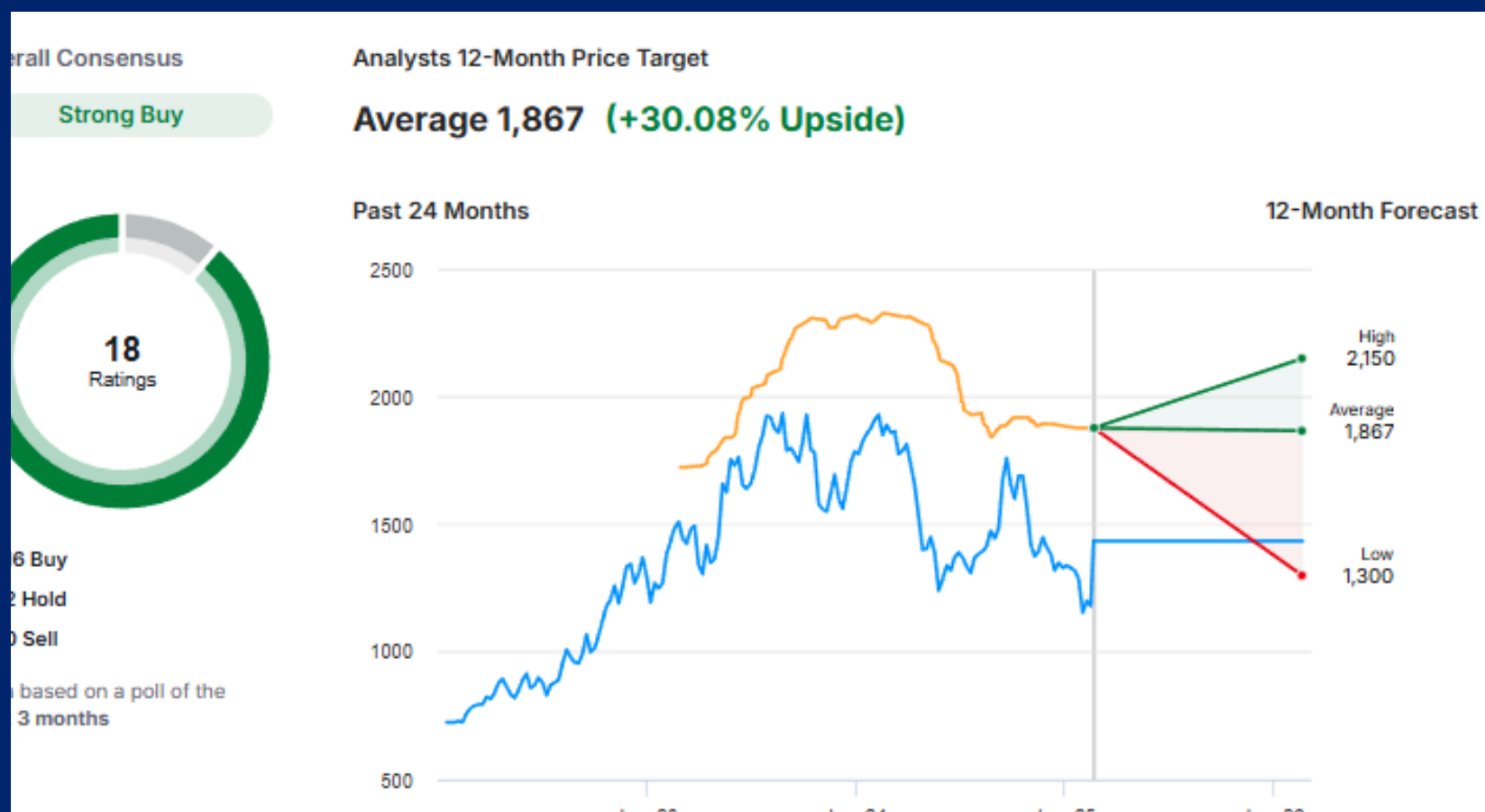
Fundamental Target Price (Outperform)

- Consensus Median: Rp 1.867 (Upside Potential: +30,08%)
- Mandiri Sekuritas: Rp 2.170 (Upside Potential: +51,21%)

Net Foreign Buy/Sell (Accumulation)

Terhitung sejak September 2024 sampai dengan Februari 2025 investor asing terlihat melakukan aksi beli yang lebih besar dari pada aksi jual pada saham MAPI

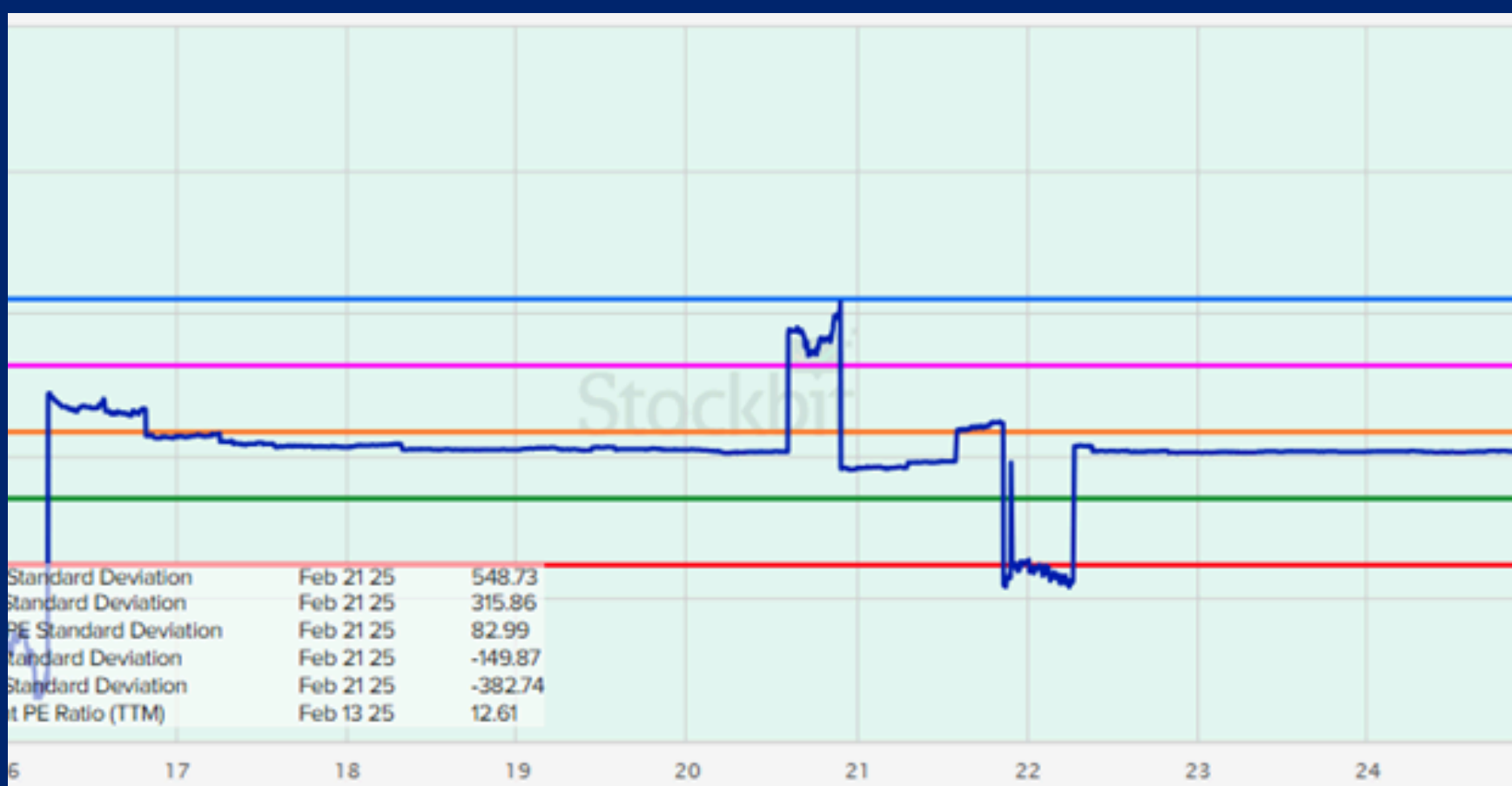
Target Harga Analisis MAPI





PE Valuation (Undervalue)

Saat ini MAPI diperdagangkan pada **PE 13,93x**, atau berada di bawah mean PER std deviasi selama 5 tahun. Saat ini saham MAPI dijual di bawah harga wajarnya pada **PE 82,99x**





Market Behavior (Accumulation)

Market behavior kami hitung per satu wave. Kotak pertama terhitung sejak 21 November 2024 sampai dengan 3 Februari 2025 dimana kita dapat melihat bahwa **bandarmology menunjukkan perilaku Normal Dist** artinya big player melakukan aksi jual yang lebih besar jika dibandingkan dengan aksi beli pada saham MAPI ketika posisi harga saham mengalami kenaikan

Kotak kedua terhitung sejak 3 Februari 2025 sampai dengan 21 Februari 2025 dimana kita dapat melihat bahwa **bandarmology menunjukkan perilaku Neutral** artinya big player berada masih dalam posisi seimbang pada saat harga saham MAPI mengalami konsolidasi. Adapun market behavior terhitung sejak 3 Februari 2025- 21 Februari 2025 menunjukkan rata-rata pembelian pada harga **1.232 - 1.379**





Mitra Andalan
Mitra Pemasaran mandiri sekuritas

growin
by mandiri sekuritas



Technical Analysis (Buy on Weakness)

Pergerakan harga saham MAPI dalam 1 minggu terakhir cenderung bergerak uptrend dan berhasil melewati minor resistance disertai dengan volume yang meningkat. Berdasarkan analisa teknikal saat ini, secara major trend menunjukkan tren Downtrend, harga masih bergerak di bawah level MA (200). Pada intermediate trend dalam enam bulan terakhir relatif menunjukkan tren downtrend. Pada pola minor trend dalam tiga bulan terakhir MAPI cenderung membentuk tren uptrend jangka pendek.

- **MA 50** (moving average) pada level **1.350**
- **MA 200** (moving average) pada level **1.475**
- **Indikator Stochastic** menunjukkan **neutral** pada area jenuh jual.
- Seminggu terakhir **bandarmologi** menunjukkan **neutral**, juga sebulan terakhir adalah **big dist**.

Note:

behavior market selama seminggu terakhir asing melakukan akumulasi, secara garis besar selama 1 bulan asing melakukan aksi distribusi kecil.





Mitra Andalan

Mitra Pemasaran mandiri sekuritas

growin[®]

by mandiri sekuritas

Trading Strategi **MAPI**

BUY ON WEAKNEES

Area 1.390 - 1.430

Target I

1.625

Target II

1.815

Support

1.375

Stop Loss

1.345





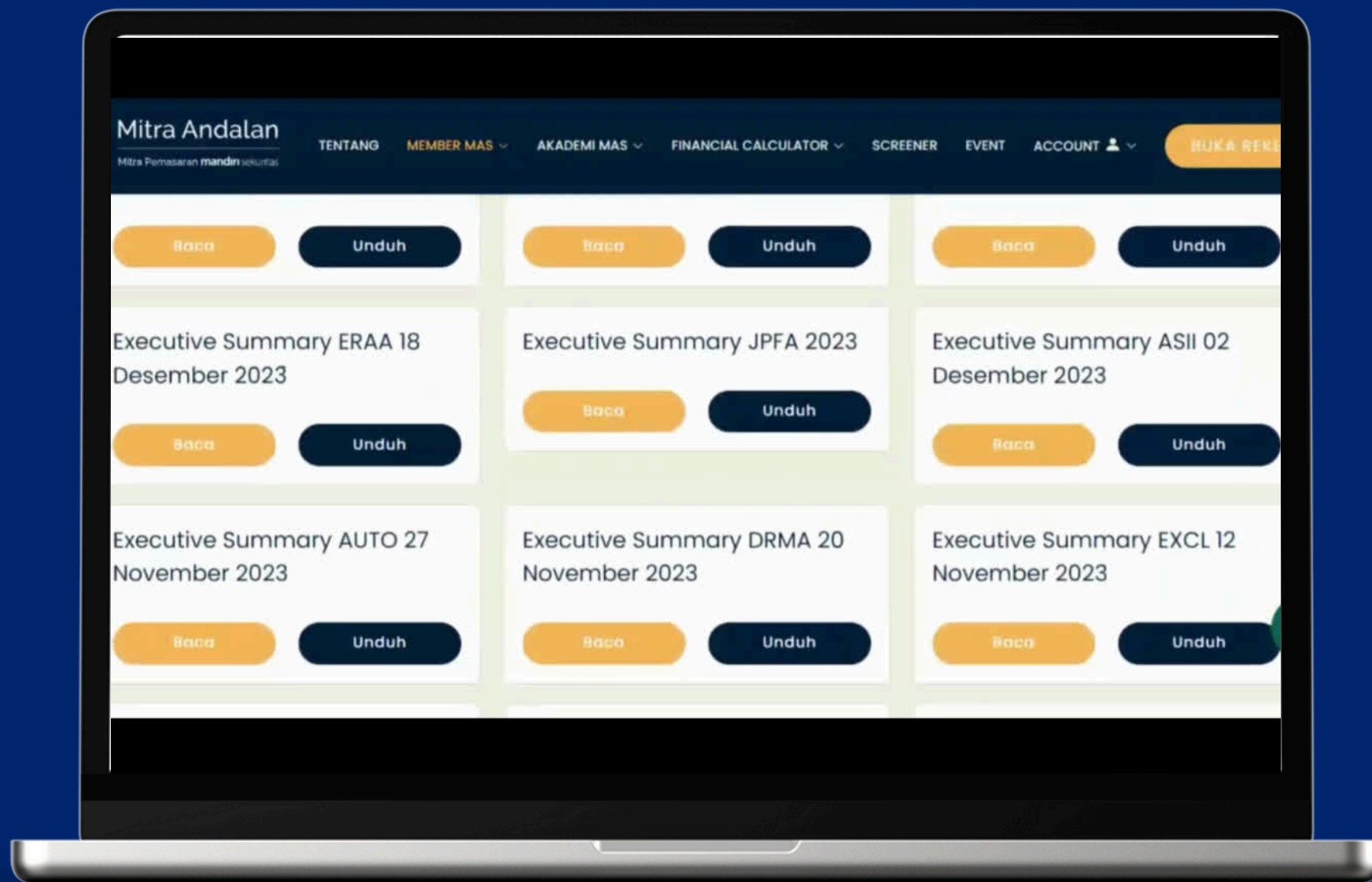
Mitra Andalan
Mitra Pemasaran mandiri sekuritas

growin
by mandiri sekuritas

DAPATKAN EXECUTIVE SUMMARY SELENGKAPNYA SECARA GRATIS



www.mitraandalansekuritas.co.id X



MITRA ANDALAN MITRA PEMASARAN MANDIRI SEKURITAS.
BERIZIN DAN DI AWASI OLEH OTORITAS JASA KEUANGAN



+62 821 2307 0288