



Mitra Andalan
Mitra Pemasaran mandiri sekuritas

growin
by mandiri sekuritas

mandiri
sekuritas

Edisi 24 Agustus 2025

EXECUTIVE SUMMARY


PT TELKOM INDONESIA (PERSERO) (TLKM)



MITRA ANDALAN MITRA PEMASARAN MANDIRI SEKURITAS.
BERIZIN DAN DI AWASI OLEH OTORITAS JASA KEUANGAN



+62 821 2307 0288





Mitra Andalan
Mitra Pemasaran mandiri sekuritas

growin
by mandiri sekuritas

mandiri
sekuritas

Rational Analysis Template

Berikut kami berikan paparan saham berdasarkan Rational Analysis Template, yang mencakup sebagai berikut:

Analisa Fundamental, Net Foreign Buy/Sell, Market Behavior Analysis, dan Analisa Teknikal.

Paparan saham ini berlaku untuk periode 1 minggu kedepan.

Stock	Current	Consensus
TLKM	3.250	3.357
Upside/Downside Potential %	Mandiri Sekuritas	Upside/Downside Potential %
+3,62%	3.500	+7,7%





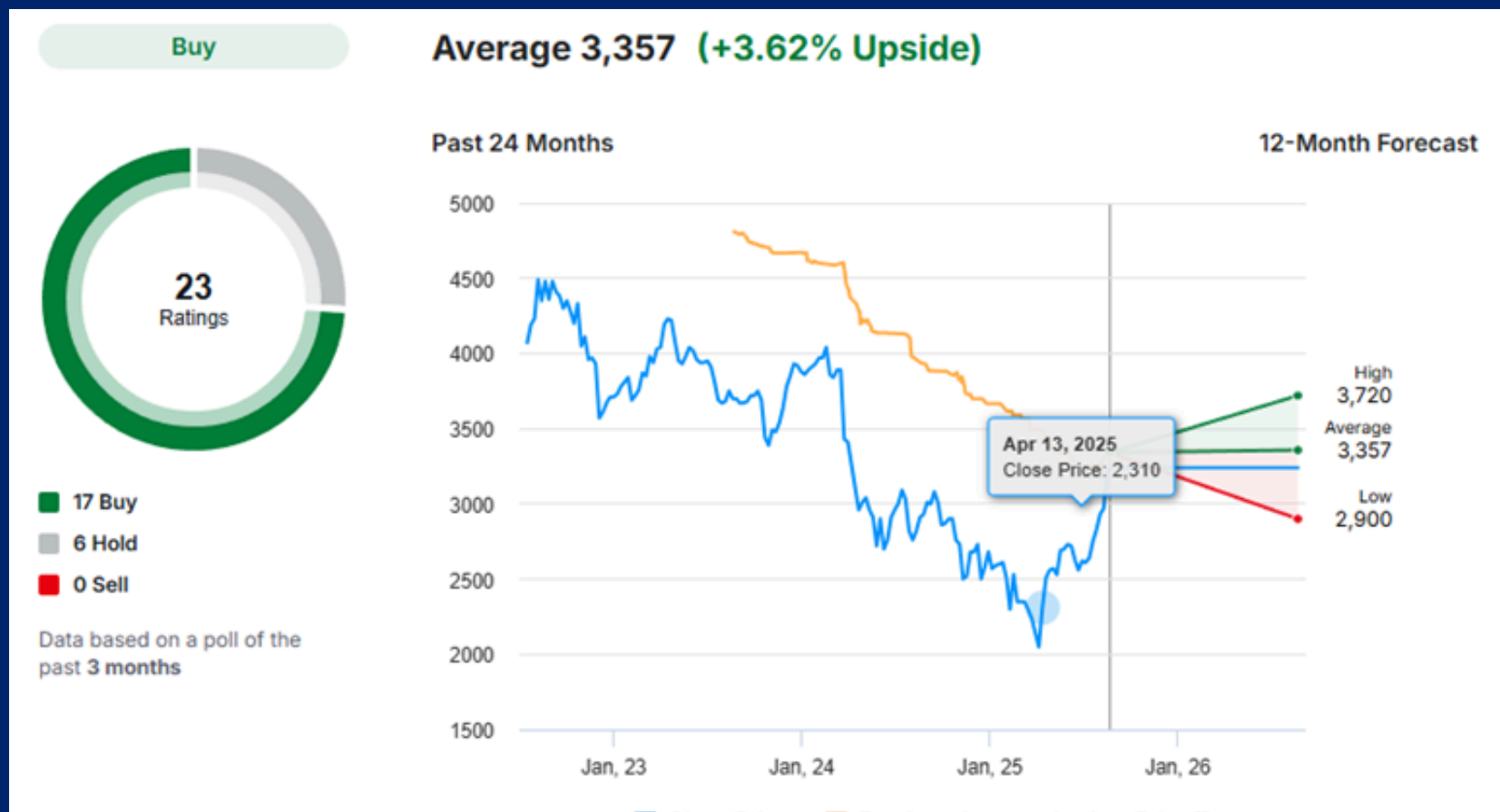
Fundamental Target Price (Outperform)

- Consensus Median: Rp 3.357 (Upside Potential: +3,62%)
- Mandiri Sekuritas: Rp 3,500 (Upside Potential: +7,7%)

Net Foreign Buy/Sell (Accumulation)

Terhitung sejak Maret 2025 sampai dengan Agustus 2025 investor asing terlihat melakukan aksi beli yang lebih mendominasi dibandingkan jualnya pada saham TLKM

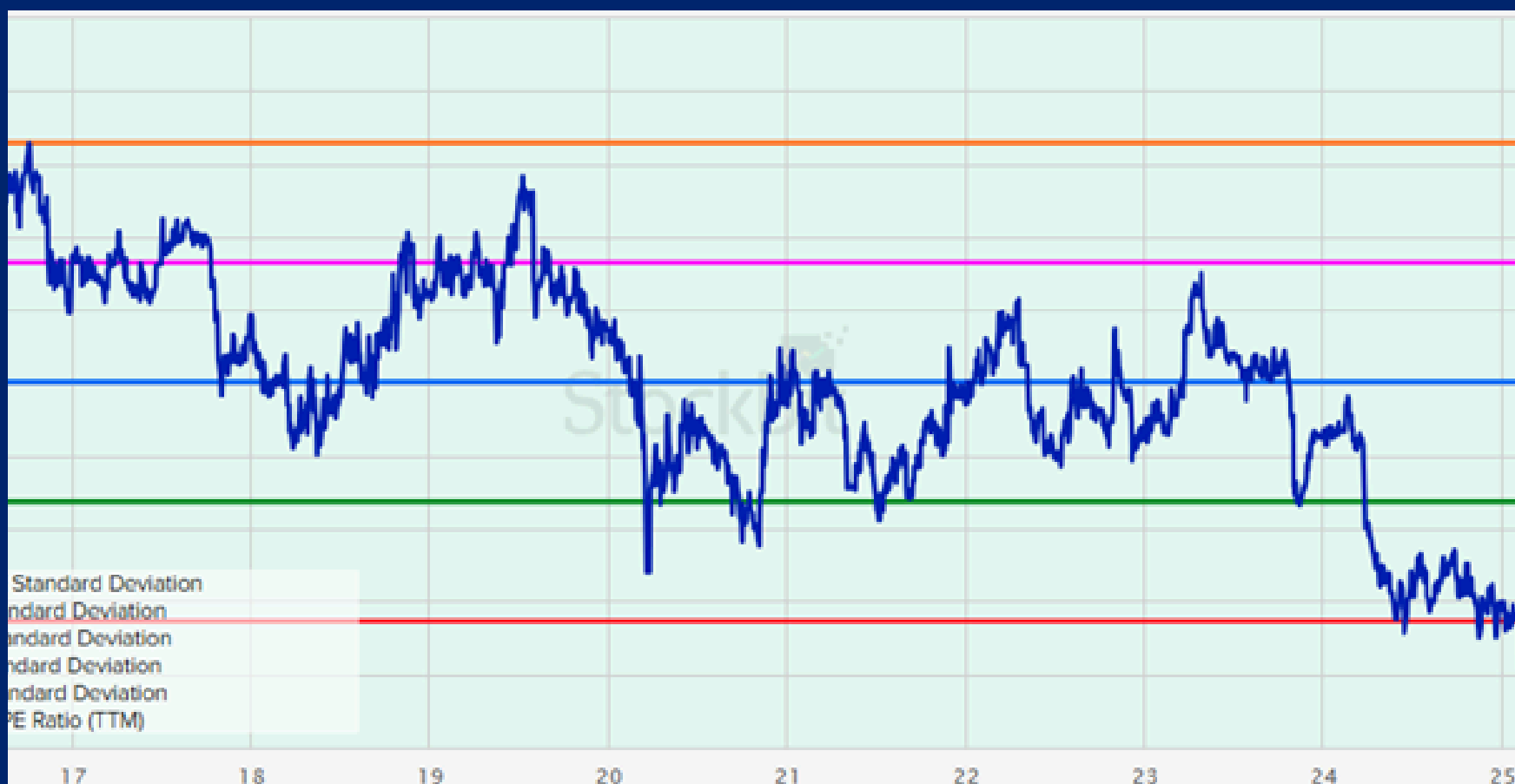
Target Harga Analisis TLKM





PE Valuation (Undervalue)

Saat ini TLKM diperdagangkan pada **PE 14,04x**, atau berada dibawah mean PE std deviasi selama 10 tahun. Saat ini saham TLKM dijual dibawah harga wajarnya pada **PE 18,02x**





Market Behavior (Accumulation)

Market behavior kami hitung per satu wave. Kotak pertama terhitung sejak 22 Februari 2025 sampai dengan 02 Juni 2025 dimana kita dapat melihat bahwa **bandarmology menunjukkan perilaku Small Dist** artinya big player melakukan aksi jual yang sedikit dominan dibandingkan dengan belinya pada saham TLKM ketika posisi harga saham mengalami sideways.

Kotak kedua terhitung sejak 02 Juni 2025 sampai dengan 22 Agustus 2025 dimana kita dapat melihat bahwa **bandarmology menunjukkan perilaku Big accumulation** artinya big player sedang mengakumulasi mengikuti harga yang mulai Rebound. Adapun rata-rata pembelian Big player 22 Februari 2025 sampai dengan 22 Agustus 2025 ada pada harga **2.600-2.800**





Technical Analysis (Buy on Weakness)

Pergerakan harga saham TLKM dalam 1 minggu terakhir cenderung bergerak downtrend. Berdasarkan analisa teknikal saat ini, secara major trend menunjukkan tren uptrend, harga masih bergerak di atas level MA (200). Pada intermediate trend dalam enam bulan terakhir relatif menunjukkan tren uptrend. Pada pola minor trend dalam tiga bulan terakhir TLKM cenderung membentuk tren uptrend jangka pendek.

- **MA 100** (moving average) pada level **2.725**
- **MA 200** (moving average) pada level **2.700**
- Sebulan terakhir **bandarmologi menunjukkan big acc**, juga tiga bulan terakhir adalah **big acc**.

Note:

behavior market selama tiga bulan dan sebulan terakhir, secara garis besar Asing tetap melakukan akumulasi pembelian secara masif.





Mitra Andalan
Mitra Pemasaran mandiri sekuritas

growin
by mandiri sekuritas

mandiri
sekuritas

Trading Strategi TLKM

BUY ON WEAKNESS

Area 3.100 – 3.150

Target I

3.500

Target II

4.000

Support

2.940

Stop Loss

2.920





Mitra Andalan
Mitra Pemasaran mandiri sekuritas

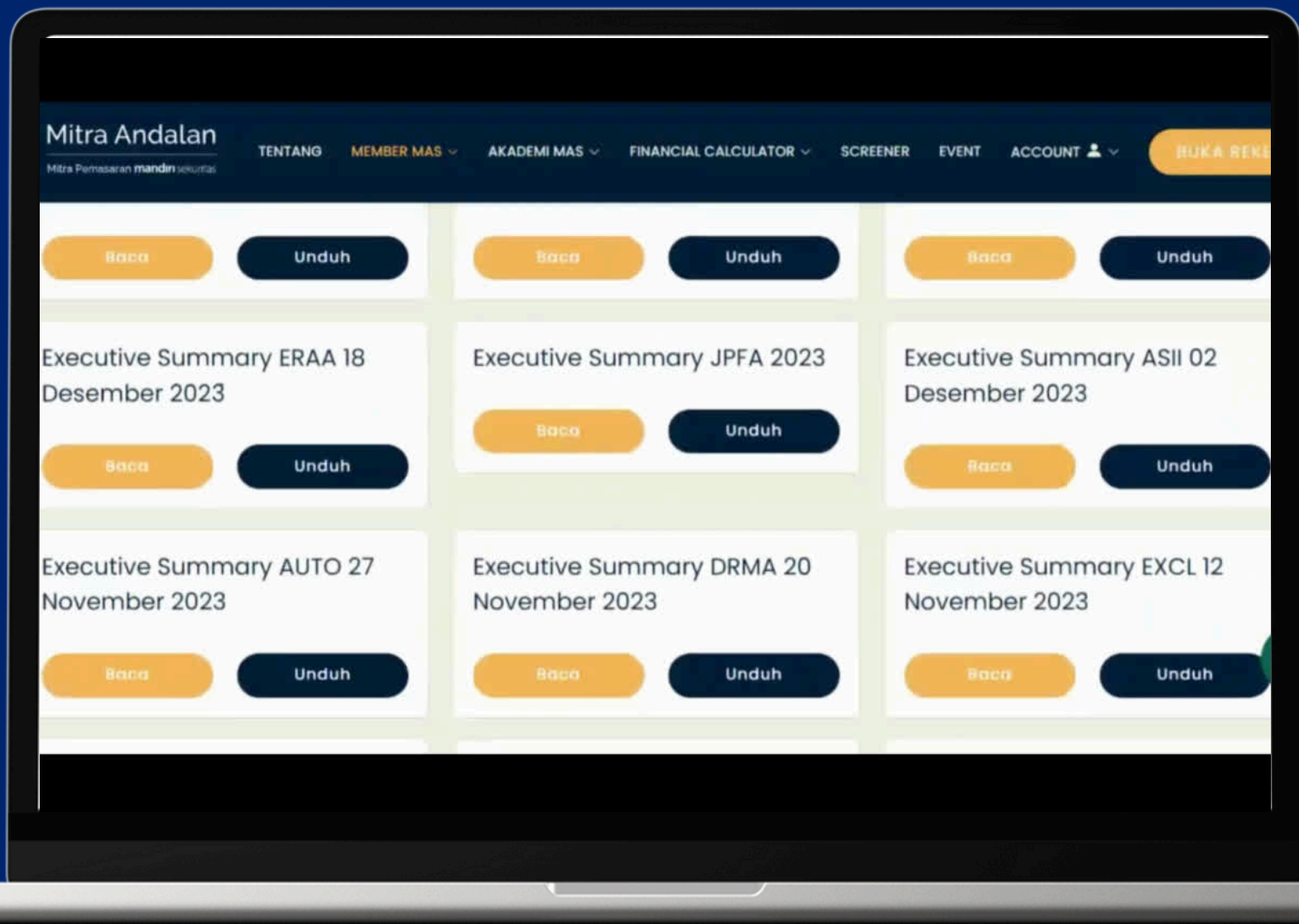
growin
by mandiri sekuritas

mandiri
sekuritas

DAPATKAN EXECUTIVE SUMMARY SELENGKAPNYA SECARA GRATIS



www.mitraandalansekuritas.co.id X



MITRA ANDALAN MITRA PEMASARAN MANDIRI SEKURITAS.
BERIZIN DAN DI AWASI OLEH OTORITAS JASA KEUANGAN



+62 821 2307 0288