



Mitra Andalan
Mitra Pemasaran mandiri sekuritas

growin
by mandiri sekuritas

mandiri
sekuritas

Edisi 26 Oktober 2025

EXECUTIVE SUMMARY

PT BANK TABUNGAN NEGARA TBK (BBTN)



MITRA ANDALAN MITRA PEMASARAN MANDIRI SEKURITAS.
BERIZIN DAN DI AWASI OLEH OTORITAS JASA KEUANGAN

+62 821 2307 0288

Swipe





Rational Analysis Template

Berikut kami berikan paparan saham berdasarkan Rational Analysis Template, yang mencakup sebagai berikut:

Analisa Fundamental, Net Foreign Buy/Sell, Market Behavior Analysis, dan Analisa Teknikal.

Paparan saham ini berlaku untuk periode 1 minggu kedepan.

Stock	Current	Consensus
BBTN	1205	1261
Upside/Downside Potential %	Mandiri Sekuritas	Upside/Downside Potential %
+4,67%	1380	+14,5%





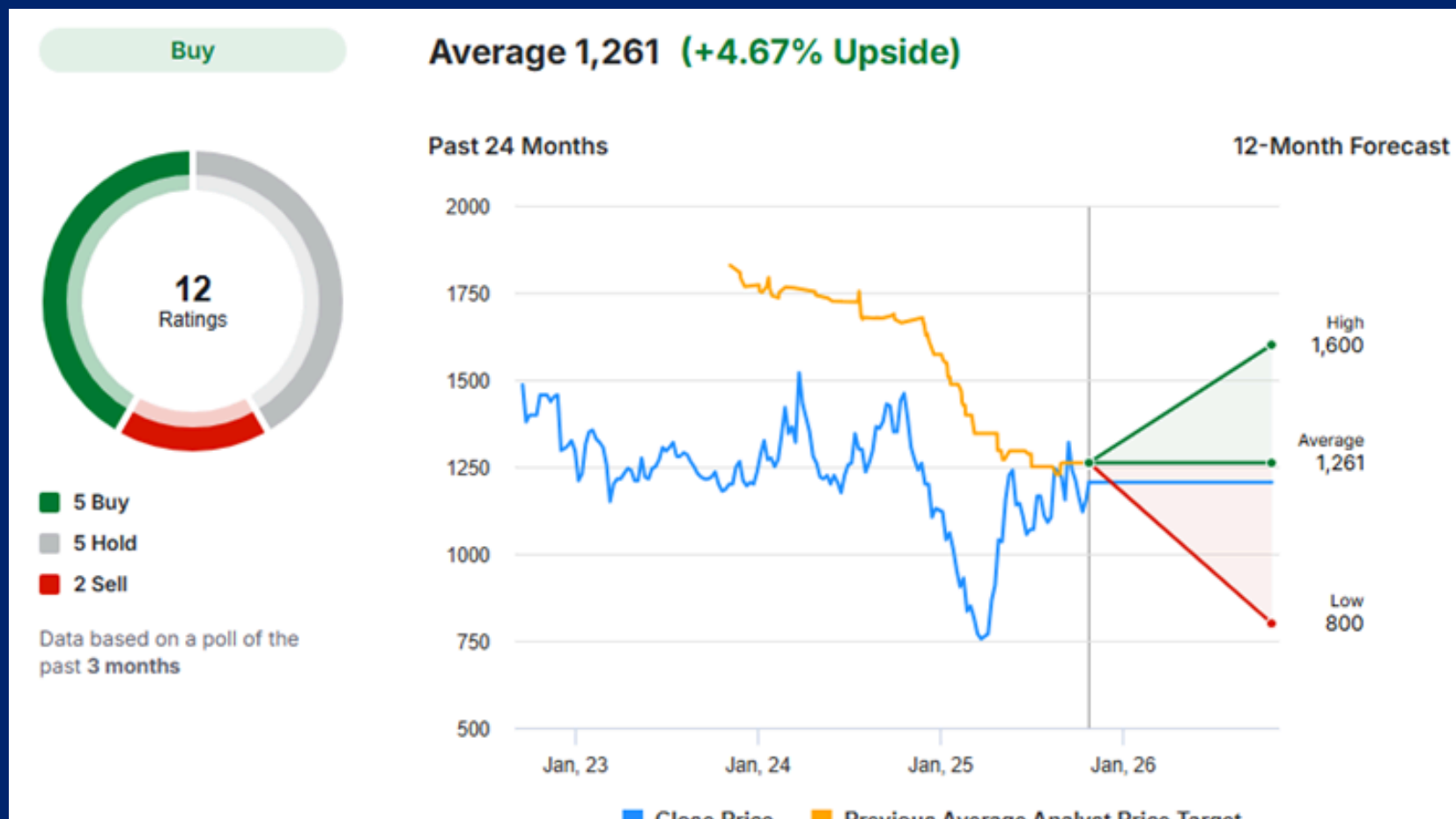
Fundamental Target Price (Outperform)

- Consensus Median: Rp. 1261 (Upside Potential: +4,67%)
- Mandiri Sekuritas: Rp. 1380 (Upside Potential: +14,5%)

Net Foreign Buy/Sell (Accumulation)

Terhitung sejak Maret 2025 sampai dengan Oktober 2025 saat ini investor asing terlihat melakukan aksi beli dan jual yang seimbang pada saham BBTN

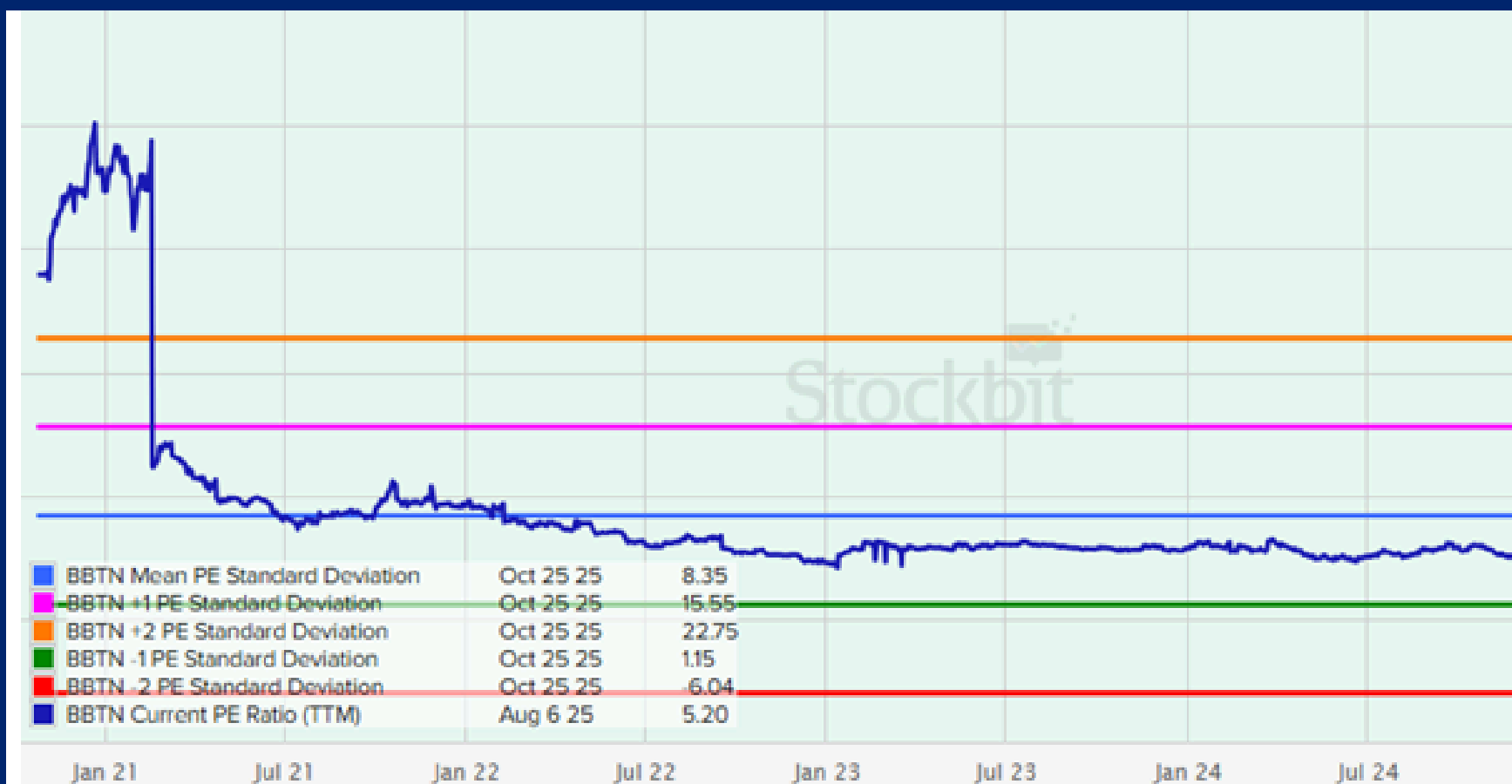
Target Harga Analisis BBTN





PE Valuation (Undervalue)

Saat ini BBTN diperdagangkan pada PE 5,20x, atau berada dibawah mean PE std deviasi selama 5 tahun. Saat ini saham BBTN dijual dibawah harga wajarnya pada PE 8,35x





Market Behavior (Accumulation)

Market behavior kami hitung per satu wave, Kotak pertama terhitung sejak 3 Maret 2025 sampai dengan 18 Juli 2025 dimana kita dapat melihat bahwa **bandarmology menunjukkan perilaku Big Accumulation** artinya big player melakukan aksi beli yang dominan dibandingkan aksi jualnya pada saham BBTN ketika posisi harga saham mulai Rebound.

Kotak kedua terhitung sejak 18 Juli 2025 sampai dengan 24 Oktober 2025 dimana kita dapat melihat bahwa **bandarmology menunjukkan perilaku Big Distribution** artinya big player melakukan jual yang lebih mendominasi dibandingkan aksi beli disaat harga masih bergerak Sideways. Adapun rata-rata pembelian Big player 3 Maret 2025 sampai dengan 24 Oktober 2025 ada pada harga **890 - 1170**





Technical Analysis (Buy on Weakness)

Pergerakan harga saham BBTN dalam 1 minggu terakhir cenderung bergerak uptrend. Berdasarkan analisa teknikal saat ini, secara major trend menunjukkan tren uptrend, harga masih bergerak di atas level MA (200). Pada intermediate trend dalam enam bulan terakhir relatif menunjukkan tren uptrend. Pada pola minor trend dalam tiga bulan terakhir BBTN cenderung membentuk tren uptrend jangka pendek.

- **MA 50** (moving average) pada level **1.210**
- **MA 200** (moving average) pada level **1.115**
- Sebulan terakhir bandarmologi menunjukkan **Big Dist**, sedangkan tiga bulan terakhir **Big Dist**.

Note:

behavior market selama tiga bulan dan sebulan terakhir, secara garis besar Asing tidak berubah asing tetap melakukan distribusi.





Mitra Andalan
Mitra Pemasaran mandiri sekuritas

growin
by mandiri sekuritas

mandiri
sekuritas

Trading Strategi **BBTN**

BUY ON WEAKNESS

Area 1.135 – 1.170

Target I

1.330

Target II

1.450

Support

1.120

Stop Loss

1.100





Mitra Andalan
Mitra Pemasaran mandiri sekuritas

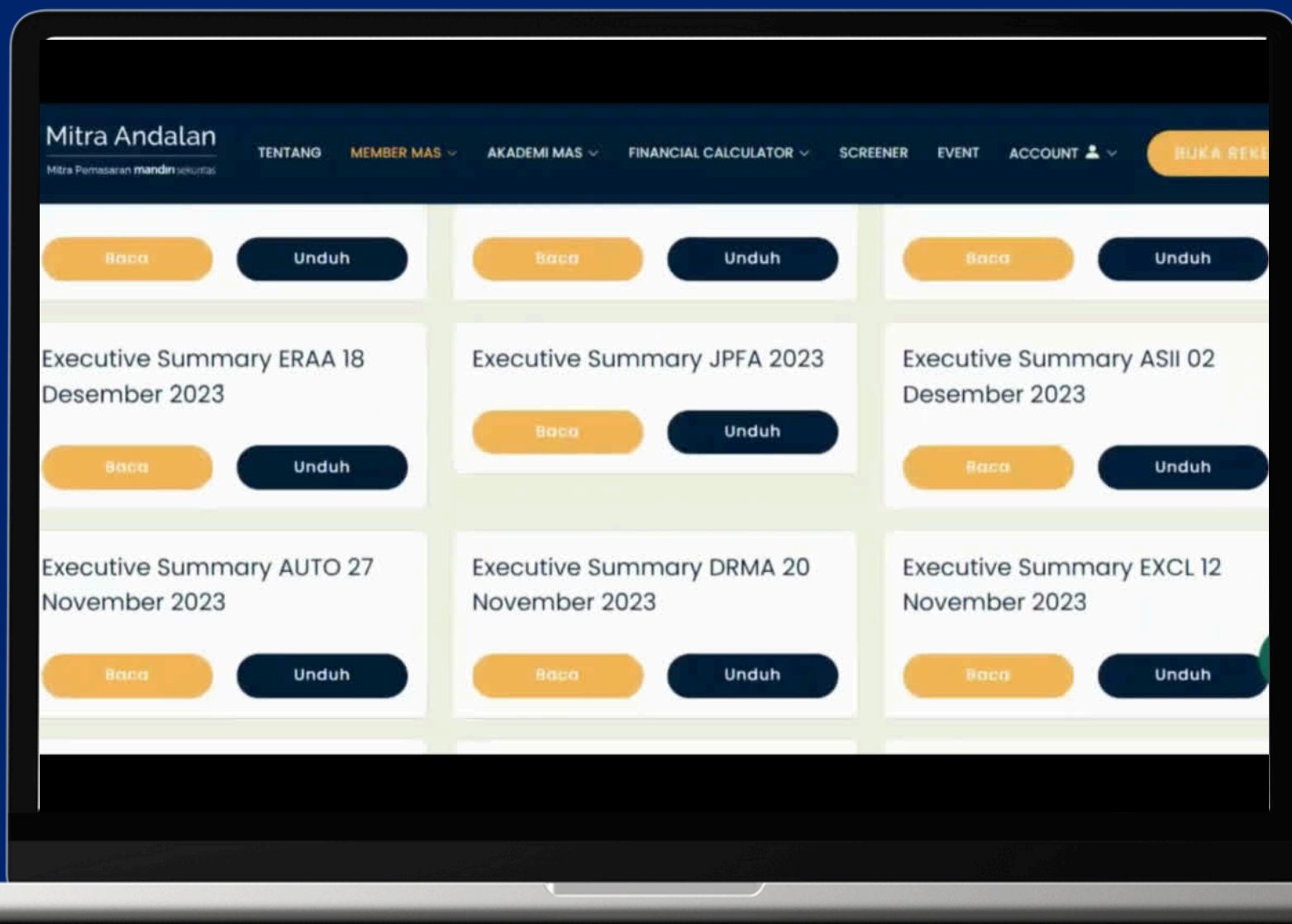
growin
by mandiri sekuritas

mandiri
sekuritas

DAPATKAN EXECUTIVE SUMMARY SELENGKAPNYA SECARA GRATIS



www.mitraandalansekuritas.co.id X



MITRA ANDALAN MITRA PEMASARAN MANDIRI SEKURITAS.
BERIZIN DAN DI AWASI OLEH OTORITAS JASA KEUANGAN



+62 821 2307 0288