

Edisi 4 Agustus 2024

# EXECUTIVE SUMMARY

PT BFI FINANCE INDONESIA TBK (BFIN)

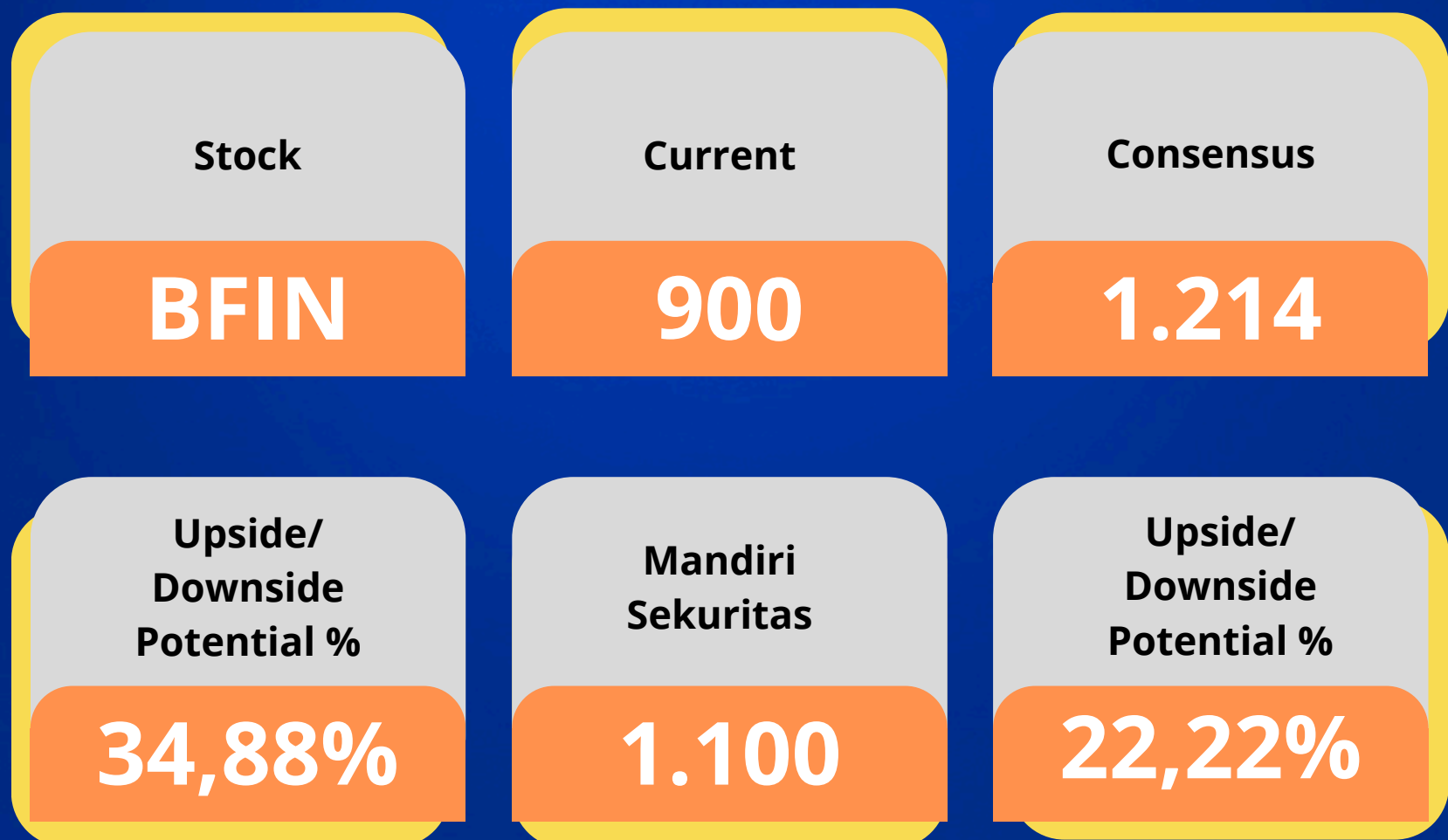


# Rational Analysis Template

Berikut kami berikan paparan saham berdasarkan Rational Analysis Template, yang mencakup sebagai berikut:

**Analisa Fundamental, Net Foreign Buy/Sell, Market Behavior Analysis, dan Analisa Teknikal.**

Paparan saham ini berlaku untuk periode 1 minggu kedepan.



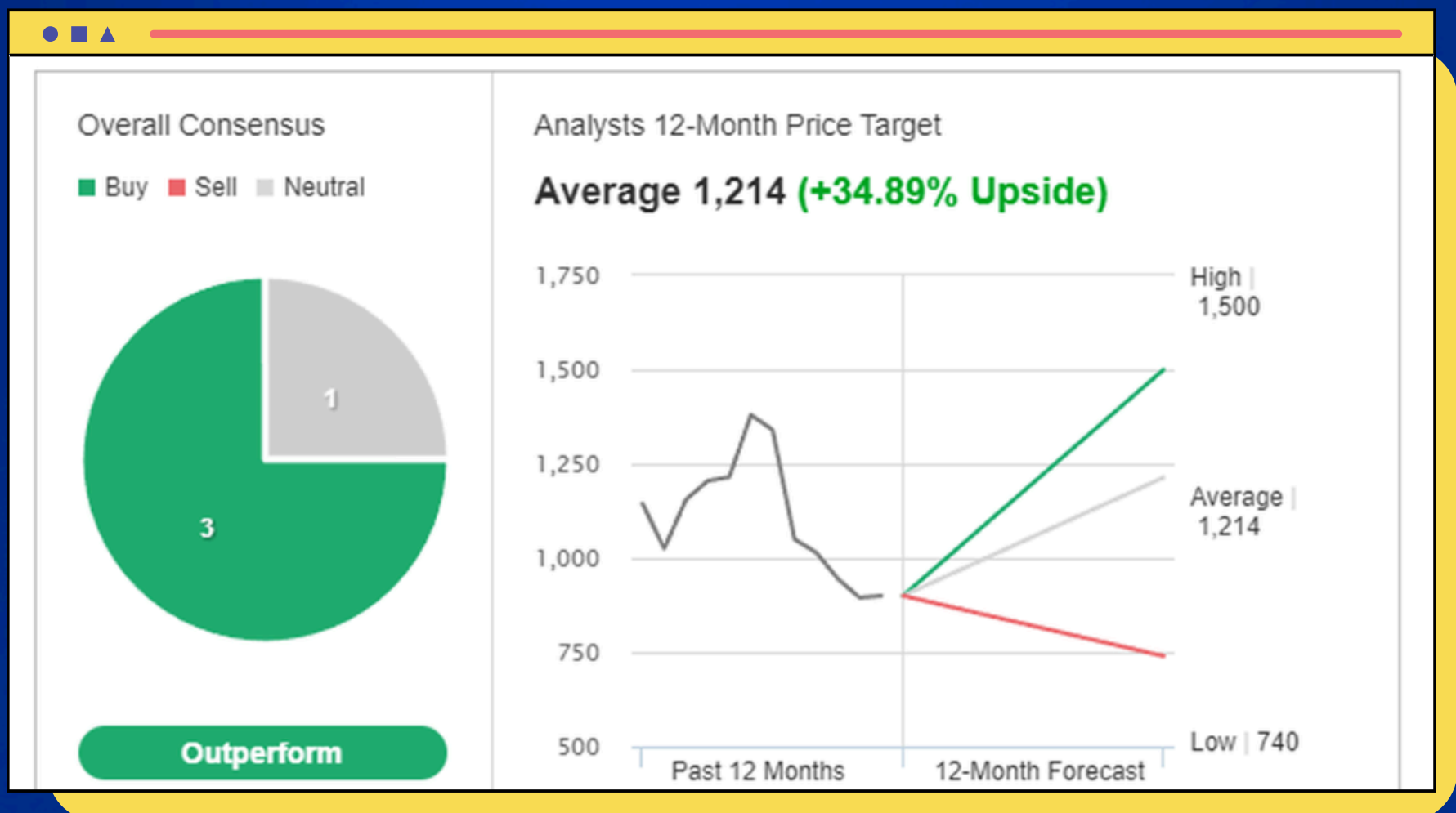
# Fundamental Target Price (Buy)

- Consensus Median: Rp 1.214 (Upside Potential: 34,88%)
- Mandiri Sekuritas: Rp 1.100 (Upside Potential: 22,22%)

# Net Foreign Buy/Sell (Accumulation)

Terhitung sejak Januari 2024 sampai dengan Agustus 2024 investor asing terlihat melakukan aksi beli yang lebih besar dari pada aksi jual pada saham BFIN.

# Target Harga Analisis BFIN



# PE Valuation (Undervalue)

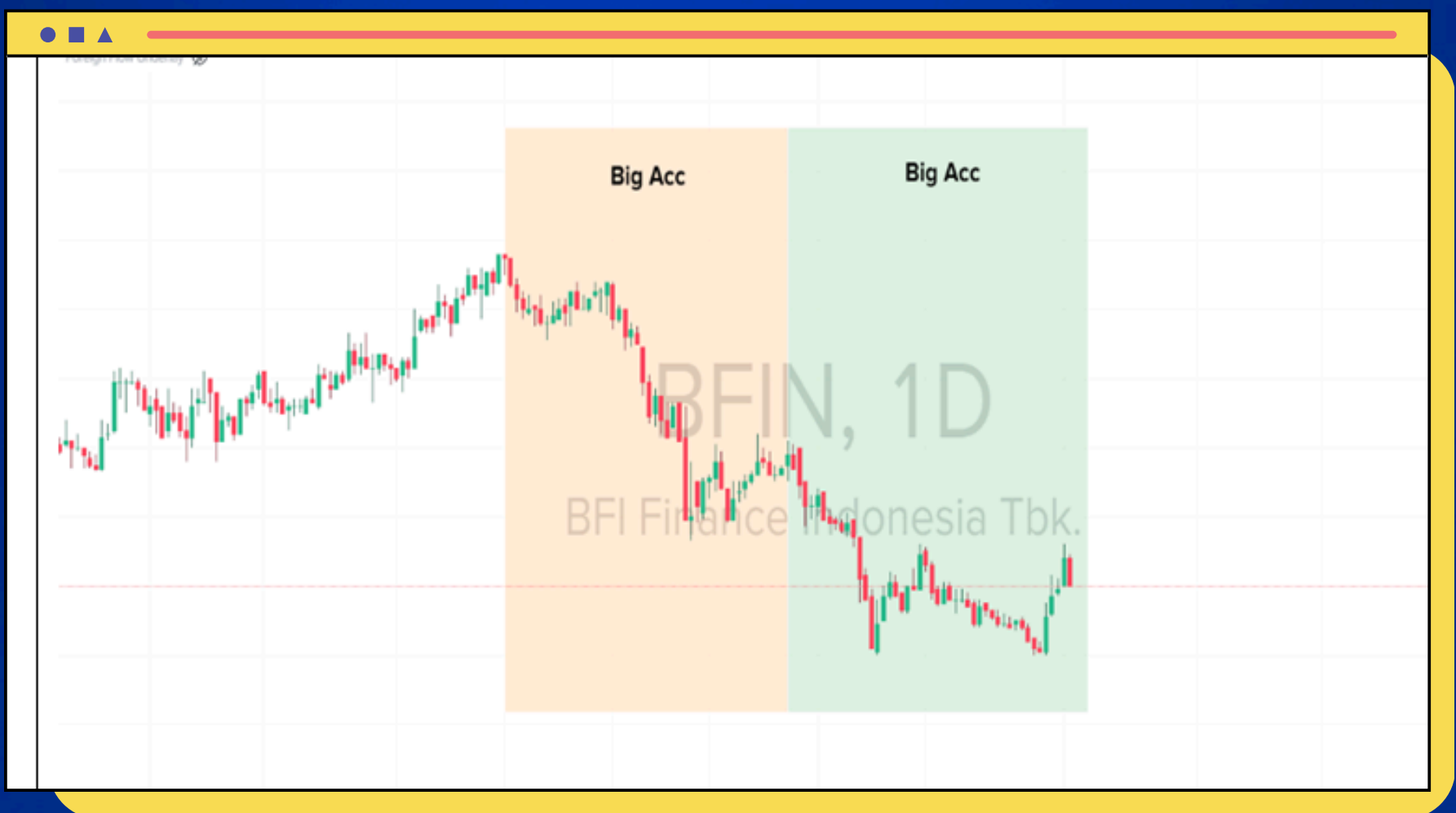
Saat ini BFIN diperdagangkan pada PBV 1,48x, atau berada di bawah mean PBV std deviasi selama 5 tahun. **Saat ini saham BFIN dijual di bawah harga wajarnya pada PBV 1.86x**



# Market Behavior (Accumulation)

Market behavior kami hitung per satu wave. Kotak pertama terhitung sejak 1 Maret 2024 sampai dengan 27 Mei 2024 dimana kita dapat melihat bahwa bandarmology menunjukkan perilaku Big Acc artinya big player melakukan aksi beli yang lebih besar jika dibandingkan dengan aksi jual pada saham BFIN ketika posisi harga saham mengalami koreksi.

Kotak kedua terhitung sejak 27 Mei 2024 sampai dengan 2 Agustus 2024 dimana kita dapat melihat bahwa bandarmology menunjukkan perilaku Big Acc artinya big player berada masih dalam posisi net buy pada saat harga saham BFIN yang relatif bergerak downtrend. Adapun market behavior terhitung sejak 27 Mei 2024 – 2 Agustus 2024 menunjukkan rata-rata pembelian pada harga 892 – 931





## Technical Analysis (Buy on Weakness)

Pergerakan harga saham BFIN dalam 1 minggu terakhir cenderung bergerak uptrend. Berdasarkan analisa teknikal saat ini, secara major trend menunjukkan tren Downtrend, harga masih bergerak di bawah level MA (200). Pada intermediate trend dalam enam bulan terakhir relatif menunjukkan tren Notrend. Pada pola minor trend dalam tiga bulan terakhir BFIN cenderung membentuk tren uptrend jangka pendek.

- **MA 50** (moving average) pada level **950**
- **MA 200** (moving average) pada level **1.100**
- **Indikator MACD** menunjukkan **Bullish Divergence**.
- Seminggu terakhir **bandarmologi** menunjukkan **big acc**, juga sebulan terakhir adalah **big acc**.

### Note:

behavior market selama sebulan dan seminggu terakhir, secara garis besar Asing tidak berubah asing tetap melakukan akumulasi.

# Strategi Trading di BFIN

**BUY ON WEAKNESS**  
area 890 - 870

**Target I**

**950**

**Target II**

**1.000**

**Support**

**865**

**Stop Loss**

**850**

# DAPATKAN EXECUTIVE SUMMARY SELENGKAPNYA SECARA GRATIS



[www.mitraandalansekuritas.co.id](http://www.mitraandalansekuritas.co.id) X

