

Executive Summary

PT Blue Bird Tbk (BIRD)

Edisi: 29 Oktober 2023



Rational Analysis Template

Berikut kami berikan paparan saham berdasarkan *Rational Analysis Template*, yang mencakup: Analisa Fundamental • Net Foreign Buy/Sell Market Behavior Analysis • Analisa Teknikal.

Paparan saham ini berlaku untuk periode 1 minggu kedepan.

Stock	Current	Consensus	Upside/ Downside Potential %	Mandiri Sekuritas	Upside/ Downside Potential %
BIRD	1.955	2.343	19,84%	2.300	17,64%

Disclaimer: Investasi saham mengandung risiko dan merupakan keputusan pribadi. Semua informasi dan pendapat di atas bukan jaminan atau rekomendasi dari Mitra Andalan Sekuritas. Perusahaan hanya memberikan saran berdasarkan riset internal. Pastikan untuk berinvestasi dengan bijak.


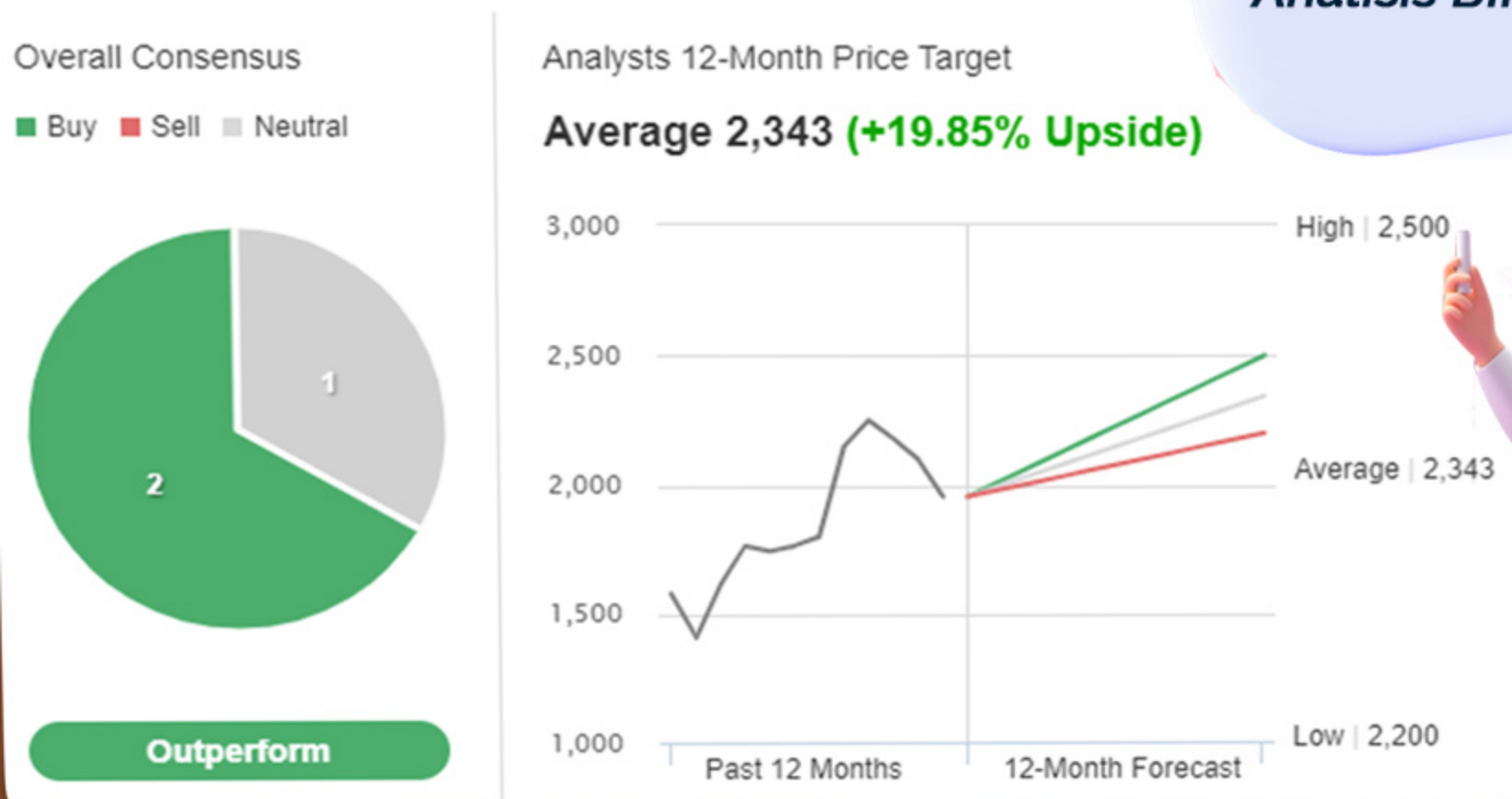
Fundamental Target Price (Outperform)

- Consensus Median: Rp 2.343 (Upside Potential: 19,84%)
- Mandiri Sekuritas : Rp 2.300 (Upside Potential: 17,64%)

Net Foreign Buy/Sell (Accumulation)

Terhitung sejak Januari 2023 sampai dengan Oktober 2023, investor asing terlihat melakukan aksi beli yang lebih besar dari pada aksi jual pada saham BIRD.

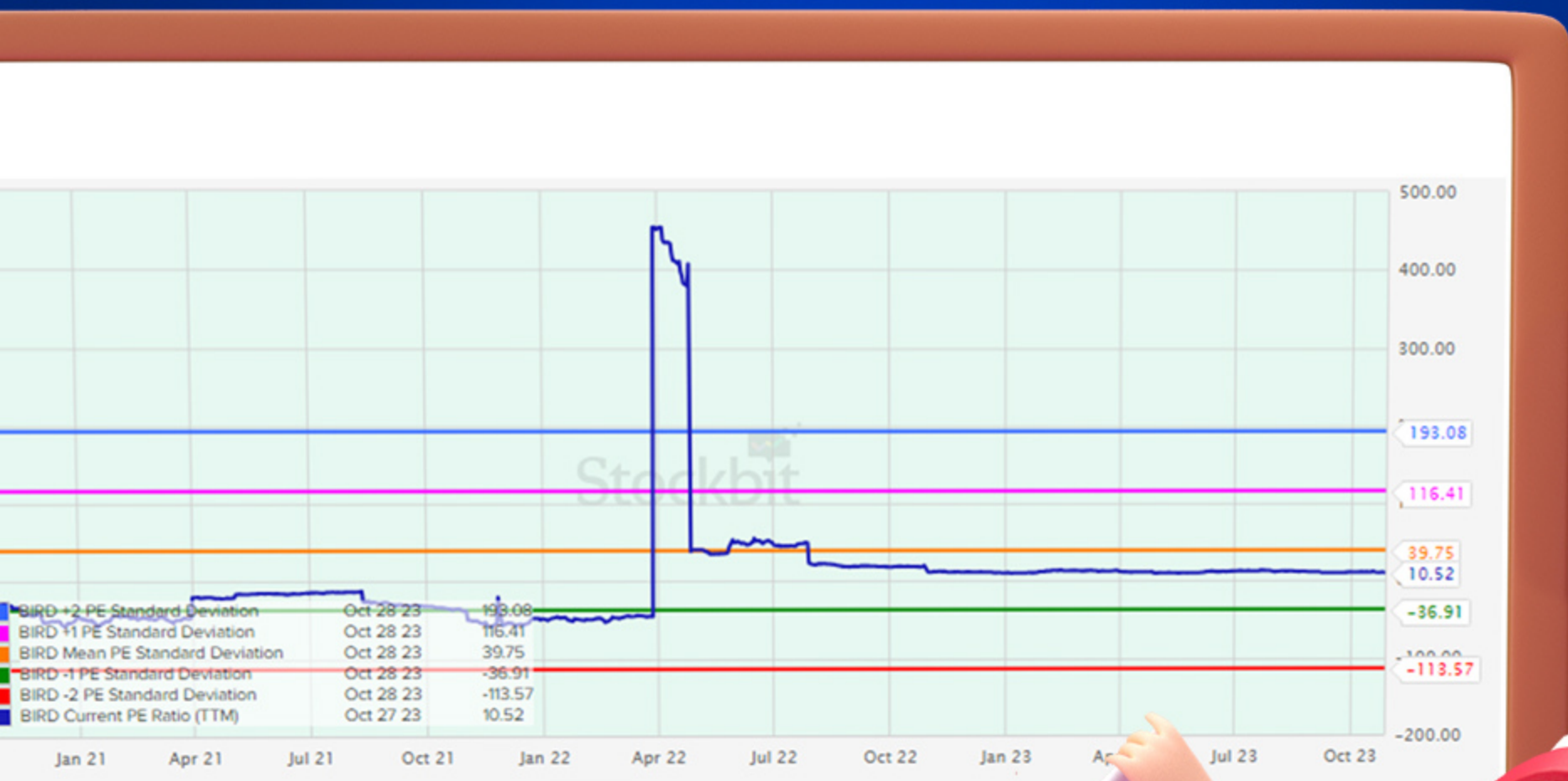
Target Harga Analisis BIRD



Disclaimer: Investasi saham mengandung risiko dan merupakan keputusan pribadi. Semua informasi dan pendapat di atas bukan jaminan atau rekomendasi dari Mitra Andalan Sekuritas. Perusahaan hanya memberikan saran berdasarkan riset internal. Pastikan untuk berinvestasi dengan bijak.

PE Valuation (Undervalue)

Saat ini BIRD diperdagangkan pada PE 10,52x, atau berada di bawah mean PE std deviasi selama 10 tahun. Saat ini saham BIRD dijual di bawah harga wajarnya pada PE 39,75x.



Market Behavior (Accumulation)

Market behavior kami hitung per satu wave. Kotak pertama terhitung sejak 25 Mei 2023 sampai dengan 15 Agustus 2023 dimana kita dapat melihat bahwa bandarmology menunjukkan perilaku **Normal Acc** artinya big player melakukan aksi beli yang lebih besar dibandingkan aksi jual pada saham BIRD ketika posisi harga saham mengalami peningkatan.

Kotak kedua terhitung sejak 15 Agustus 2023 sampai dengan 27 Oktober 2023 dimana kita dapat melihat bahwa bandarmology menunjukkan perilaku **Big Acc** artinya big player berada dalam posisi *net buy* pada saat harga saham BIRD yang relatif koreksi. Adapun rata-rata pembelian Big Player 15 Agustus 2023 sampai dengan 27 Oktober 2023 ada pada harga 2.021 - 2.187.



Disclaimer: Investasi saham mengandung risiko dan merupakan keputusan pribadi. Semua informasi dan pendapat di atas bukan jaminan atau rekomendasi dari Mitra Andalan Sekuritas. Perusahaan hanya memberikan saran berdasarkan riset internal. Pastikan untuk berinvestasi dengan bijak.

Technical Analysis (*Buy on Weakness*)

Pergerakan harga saham **BIRD** dalam 1 minggu terakhir cenderung bergerak **Uptrend**. Berdasarkan analisa teknikal saat ini, secara **major trend** menunjukkan tren **uptrend**, harga masih bergerak di atas level MA (200). Pada **intermediate trend** dalam enam bulan terakhir relatif menunjukkan tren **uptrend**. Pada pola **minor trend** dalam tiga bulan terakhir BIRD cenderung membentuk tren **Notrend** jangka pendek.

- MA 50 (moving average) pada level 2.070
- MA 200 (moving average) pada level 1.900
- Indikator Stochastic menunjukkan **Golden Cross pada area jenuh jual**.
- Seminggu terakhir **bandarmologi** menunjukkan **Small Acc**, dan sebulan terakhir adalah **Big acc**.

Note: behavior market selama sebulan dan seminggu terakhir, secara garis besar asing tidak berubah, asing tetap melakukan akumulasi.



Disclaimer: Investasi saham mengandung risiko dan merupakan keputusan pribadi. Semua informasi dan pendapat di atas bukan jaminan atau rekomendasi dari Mitra Andalan Sekuritas. Perusahaan hanya memberikan saran berdasarkan riset internal. Pastikan untuk berinvestasi dengan bijak.

Strategi trading di BIRD:

Buy on Weakness

area 1.900 - 1.800

Target I	Target II	Support	Stop Loss
area 2.070	area 2.400	1.800	1.750



Disclaimer: Investasi saham mengandung risiko dan merupakan keputusan pribadi. Semua informasi dan pendapat di atas bukan jaminan atau rekomendasi dari Mitra Andalan Sekuritas. Perusahaan hanya memberikan saran berdasarkan riset internal. Pastikan untuk berinvestasi dengan bijak.